

Ergebnisse der Befragung im März 2023 zum Spielbetrieb im Tischtennis-Verband Niedersachsen

Dipl.-Psych. Dorothee Anders

Deutsche Sporthochschule Köln
Stabsstelle Akademische Planung und Steuerung

d.anders@dshs-koeln.de

Gliederung

1. Durchführung der Befragung, Datenaufbereitung, Datenauswertung
2. Beschreibung der Stichprobe
3. Soziale Aspekte
4. Planbarkeit, Durchspielen, einheitliches Spielsystem
5. Mannschaftsstärke
6. Sollstärke
7. Planung und Rahmenbedingungen (Befragung Abteilungsleitende)

Durchführung der Befragung, Datenaufbereitung, Datenauswertung

Durchführung der Online-Befragung per öffentlichem Link über das Tool „Unipark“

Prüfen der Teilnahmeberechtigung (Matching)

Bereinigung des Rohdatensatzes um die ungültigen Fragebögen

vollständige Anonymisierung des gültigen Datensatzes (Löschen von Namen und Geburtsdaten)

Auswertung des anonymisierten Datensatzes mit der Statistiksoftware IBM SPSS (Version 29.0)

TTVN_bereinigt_anonymisiert.sav [DataSet1] - IBM SPSS Statistics Dateneditor

Sichtbar: 129 von 129 Variablen

	v_335	v_336	v_337	v_338	v_339	v_340	v_344	v_347	v_348	v_349	v_498	v_495	v_496	v_497
5563	2	4	2	1	1	2	3	4	3	4	1	3	2	2
5564	3	3	3	2	2	3	4	2	2	1	1	4	1	2
5565	3	3	1	3	3	3	2	4	4	2	2	2	3	2
5566	3	2	2	1	2	3	2	1	2	2	3	3	2	2
5567	2	4	3	2	3	3	3	3	3	2	3	3	3	2
5568	2	3	2	1	3	2	2	3	3	2	1	3	3	2
5569	4	2	4	1	1	3	4	4	4	3	3	3	2	2
5570	2	4	2	2	2	2	3	2	2	2	3	3	2	3
5571	3	2	1	3	2	2	2	3	1	2	1	2	2	3
5572	3	2	2	1	1	2	2	4	4	2	3	3	2	2
5573	3	2	3	3	2	3	4	4	4	4	3	3	3	3
5574	3	3	3	2	3	3	3	3	3	3	1	3	3	2
5575	3	2	4	2	2	3	4	4	4	4	3	4	2	3
5576	3	3	3	1	3	2	2	2	4	3	3	3	2	3
5577	-77	-77	-77	-77	-77	-77	-77	-77	-77	-77	-77	-77	-77	-77
5578	4	3	4	1	4	3	4	4	4	3	1	3	2	2
5579	1	4	2	4	1	3	3	2	2	2	1	4	3	2
5580	2	3	2	3	3	3	4	3	2	3	1	3	3	2
5581	2	1	3	1	2	3	3	3	3	2	3	3	3	2
5582	4	1	2	2	2	2	4	2	1	1	3	3	3	3
5583	1	4	3	2	1	3	3	3	3	3	3	3	2	3
5584	3	2	3	1	3	2	3	3	3	3	3	3	3	2
5585	2	3	3	2	3	2	3	2	3	2	3	3	2	3
5586	3	3	2	1	1	3	2	4	4	3	3	3	2	2
---

Datenansicht Variablenansicht

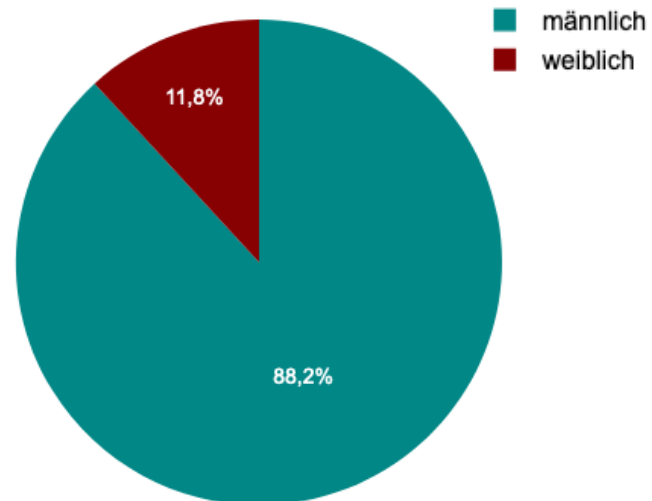
IBM SPSS Statistics – Prozessor ist bereit Unicode: ON Klassisch

Beschreibung der Stichprobe

n = 10.547 gültige Fragebögen

Geschlecht

	Häufigkeit	%
männlich	9299	88,17%
weiblich	1248	11,83%
Total	10547	100%



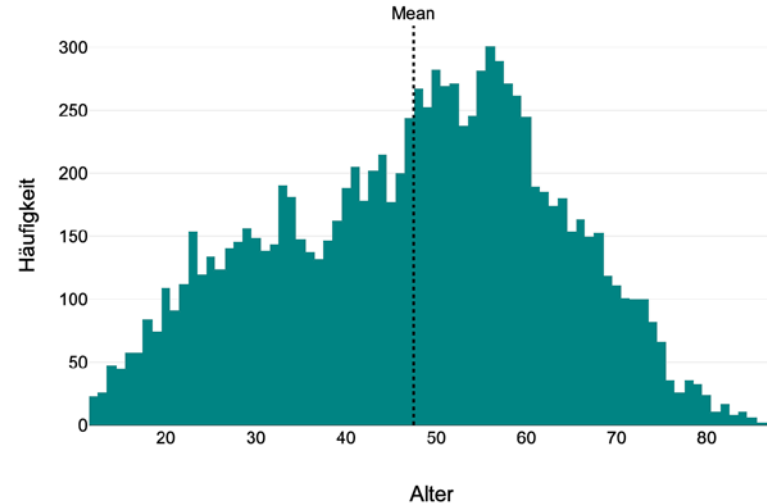
Alter

Mittelwert	47,51
Standardabweichung	15,62
Minimum	12
Maximum	87

Altersgruppen

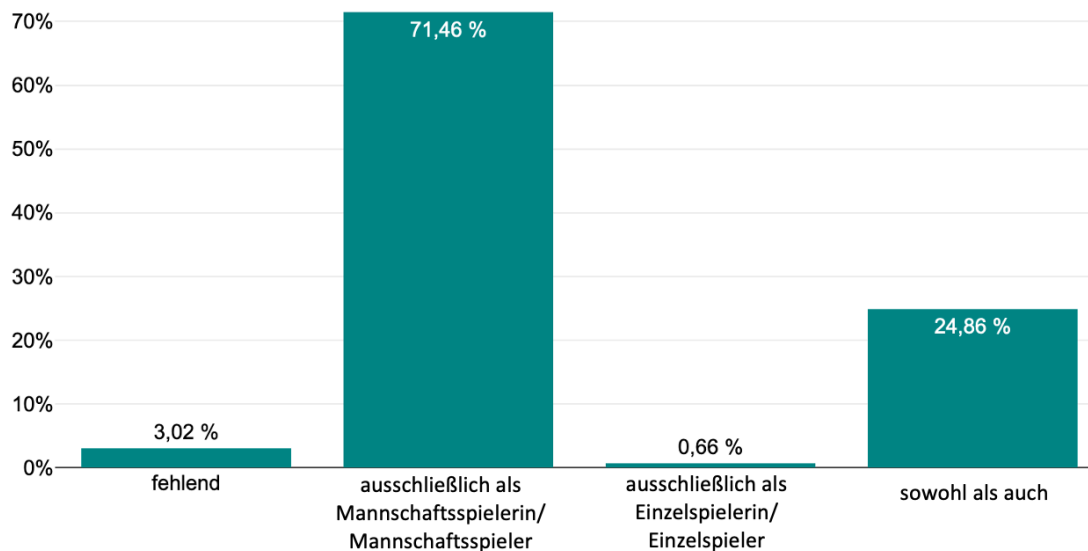
		Häufigkeit	Prozent
Gültig	bis 19 Jahre	414	3,9
	20 – 29 Jahre	1286	12,2
	30 – 39 Jahre	1530	14,5
	40 – 59 Jahre	4837	45,9
	60 Jahre und älter	2480	23,5
Gesamt		10547	100,0

Altersverteilung



In welcher Form hast du in den vergangenen zwei Jahren am Tischtennis-Wettkampfsport teilgenommen?

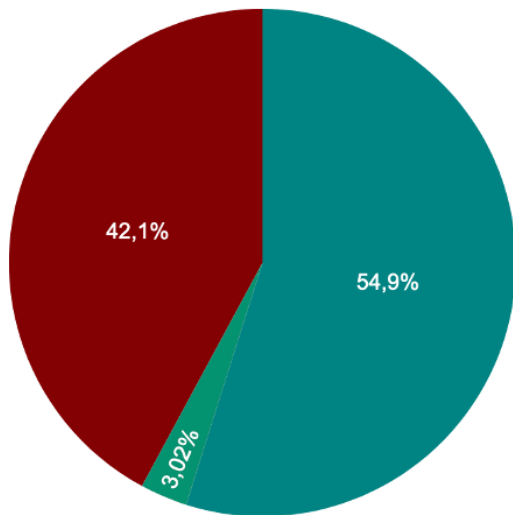
Gesamtanzahl = 10.229



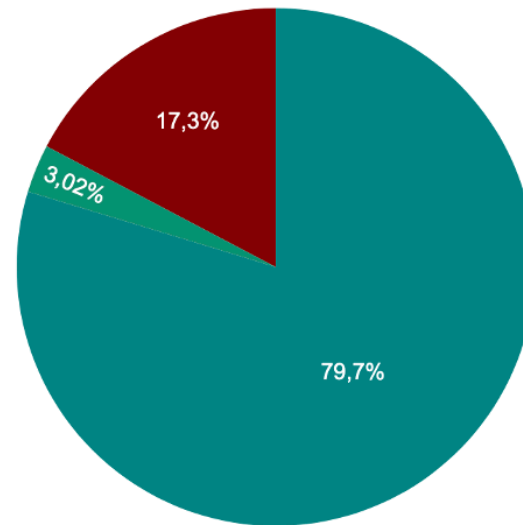
Ich spiele meine Punktspiele am Wochenende.

Ich spiele meine Punktspiele unter der Woche.

Gesamtanzahl = 10.229



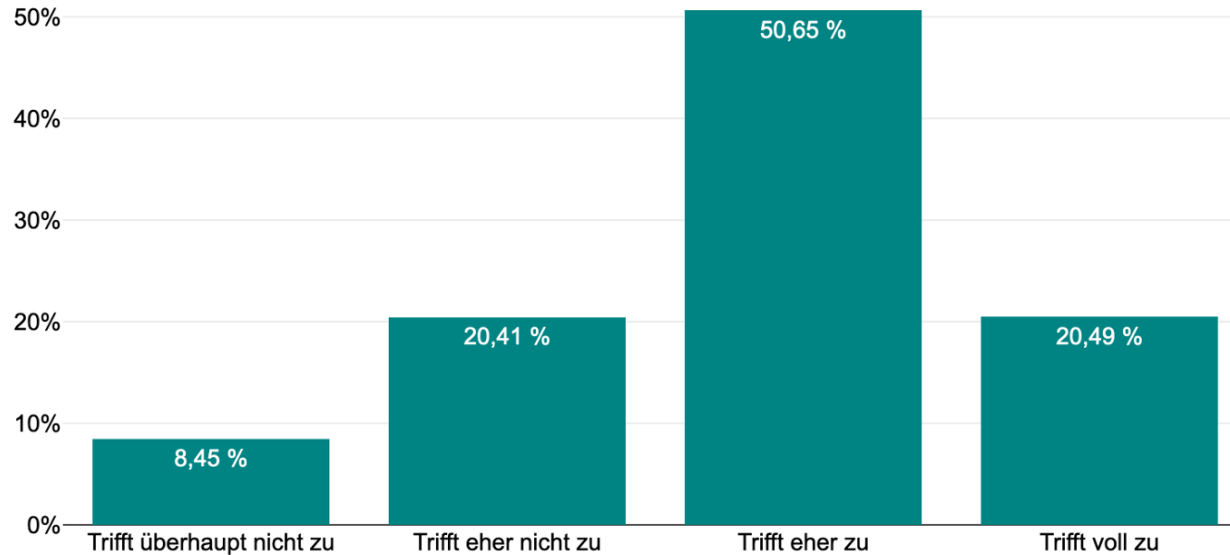
- ja
- nein
- fehlend



Soziale Aspekte

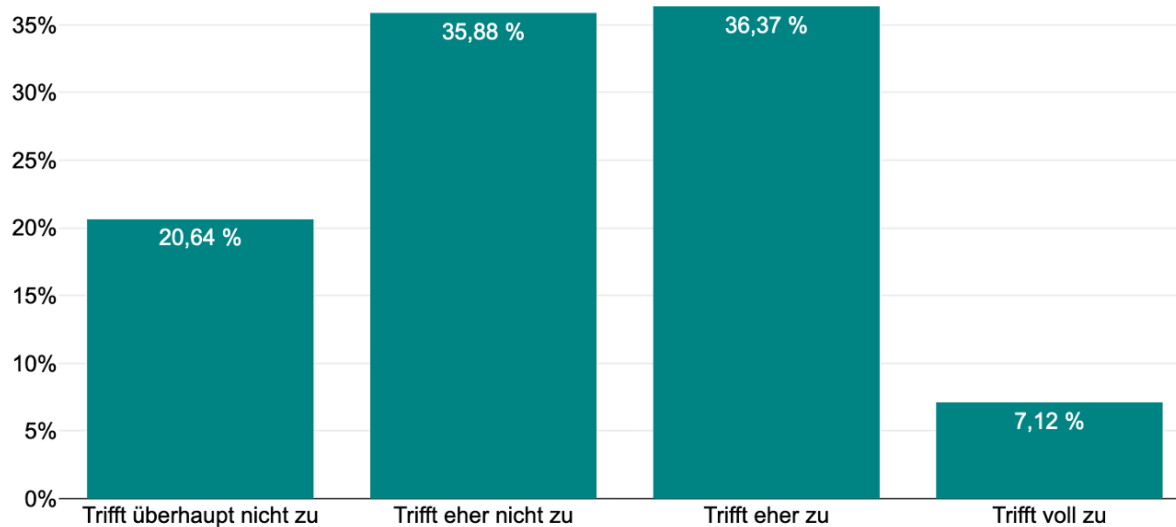
In kleineren Mannschaften ist man als einzelne Spielerin/ einzelner Spieler sportlich stärker gefordert.

Gesamtanzahl = 10.229



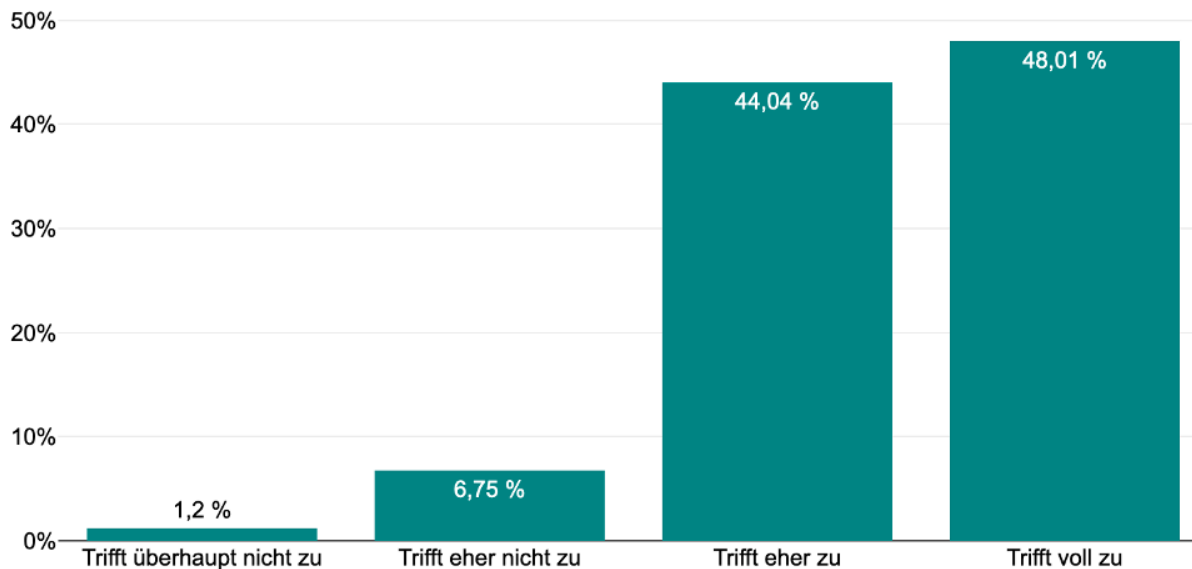
In Mannschaften mit größerer Mannschaftsstärke bin ich als einzelner Spieler/als einzelne Spielerin weniger wichtig.

Gesamtanzahl = 10.229



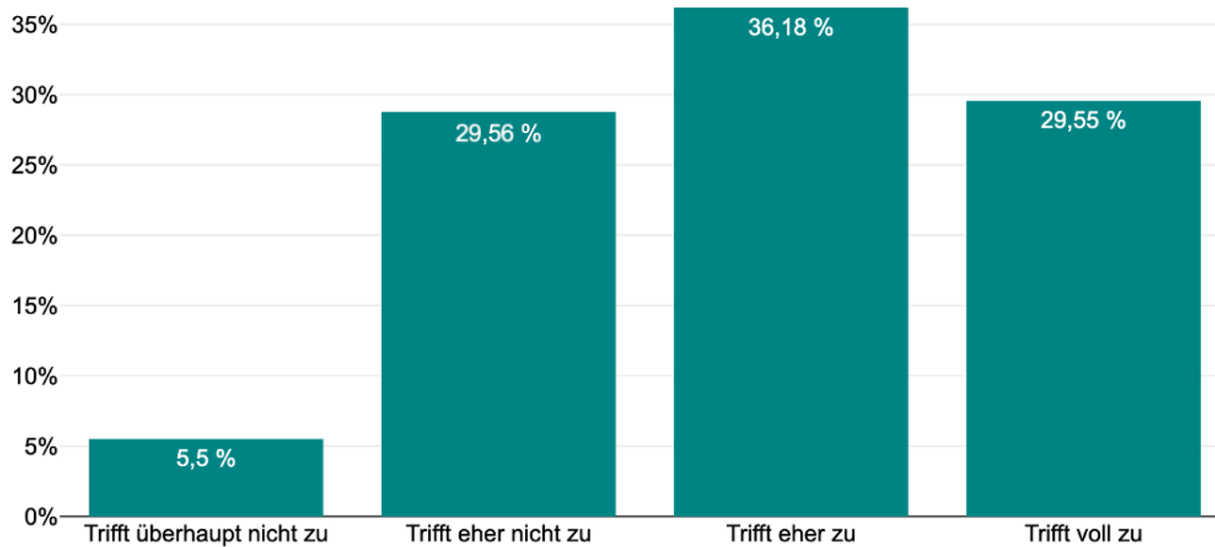
Mir ist es wichtig, dass ich in meiner Mannschaft als Spielerin/Spieler gebraucht werde.

Gesamtanzahl = 10.229



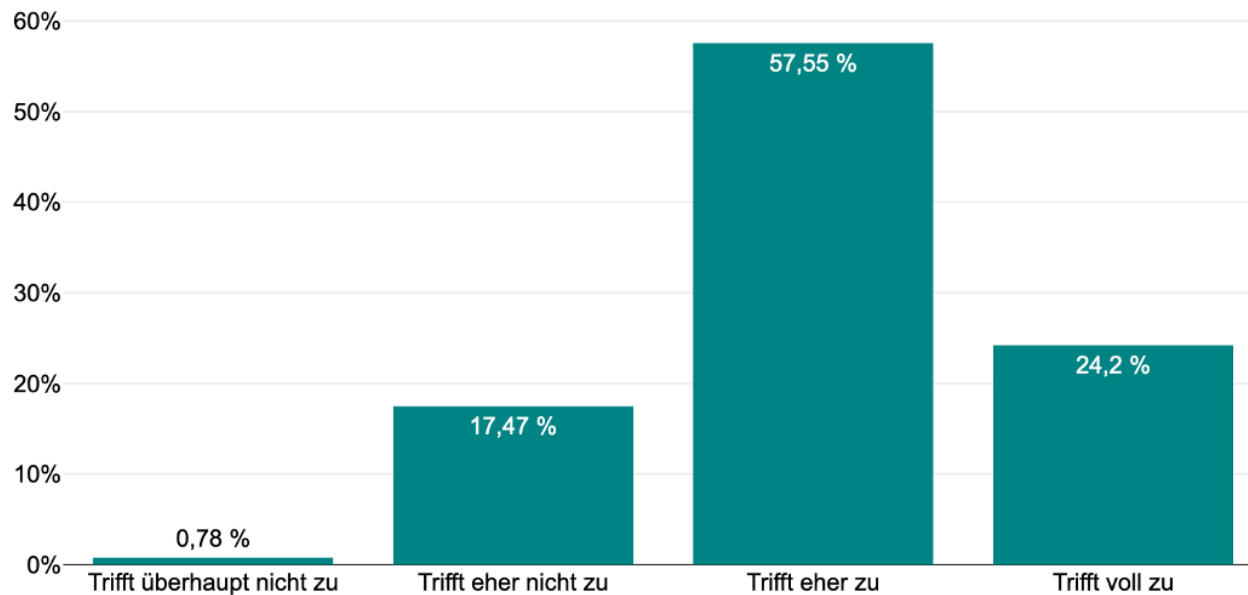
Mit mehr Spielern/Spielerinnen in einer Mannschaft kann man sich gegenseitig besser unterstützen.

Gesamtanzahl = 10.229



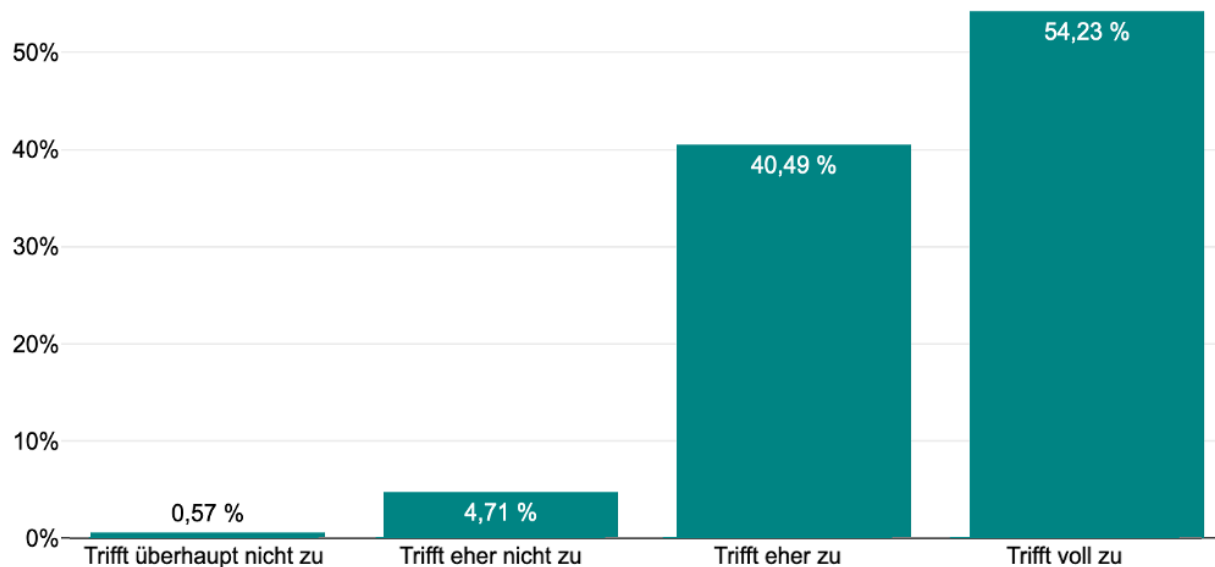
Für mich steht beim Punktspielbetrieb der sportliche Aspekt im Vordergrund.

Gesamtanzahl = 10.229



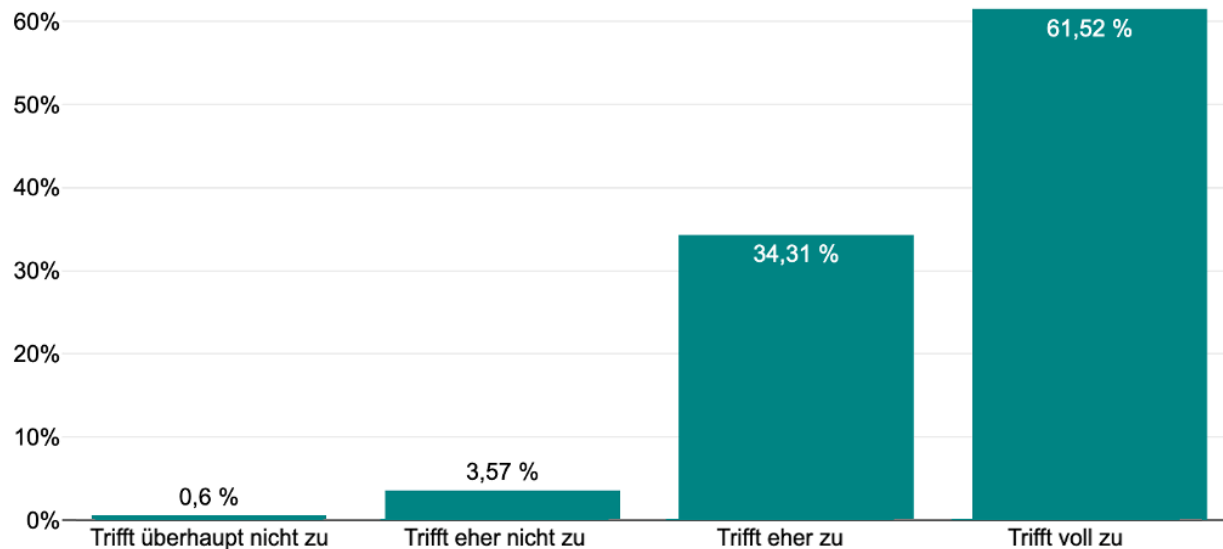
Soziale Eingebundenheit in die Mannschaft ist mir mindestens genauso wichtig wie der sportliche Aspekt.

Gesamtanzahl = 10.229



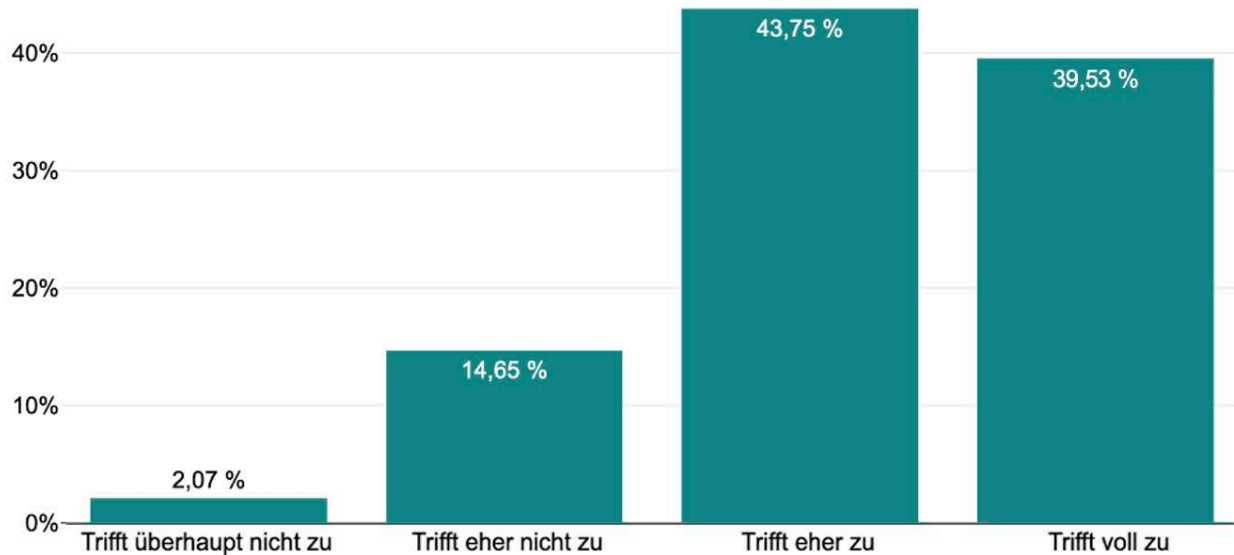
Der Zusammenhalt in der Mannschaft trägt entscheidend zu meiner Motivation bei.

Gesamtanzahl = 10.229



Gemeinsamen Aktivitäten vor und/oder nach dem Spiel sind mir wichtig.

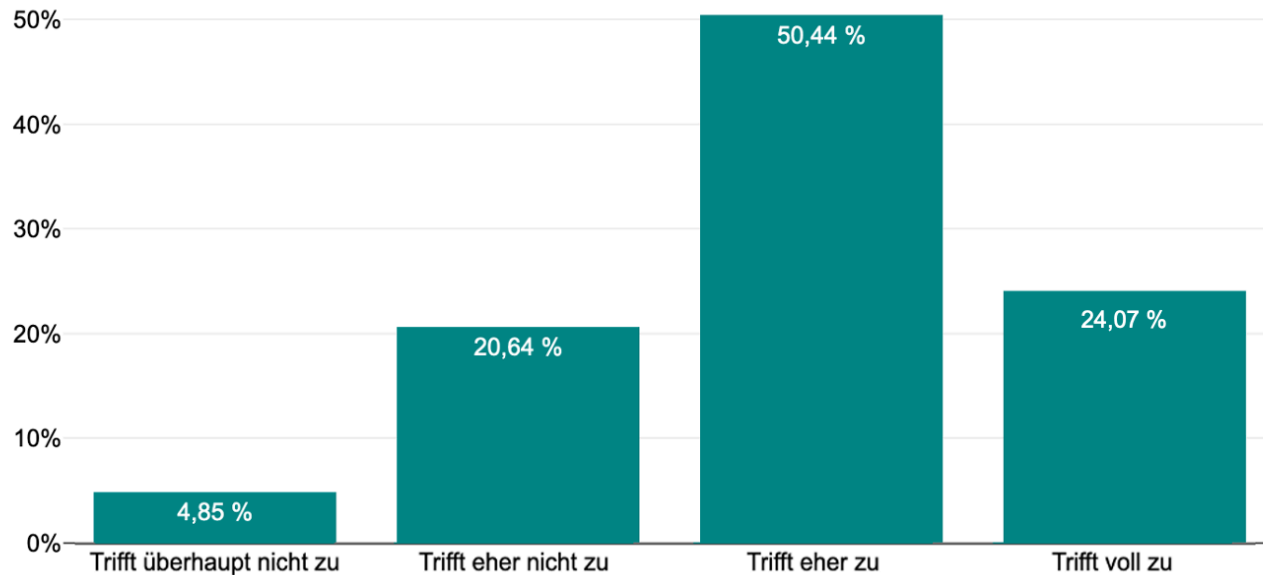
Gesamtanzahl = 10.229



Planbarkeit, Durchspielen, einheitliches Spielsystem

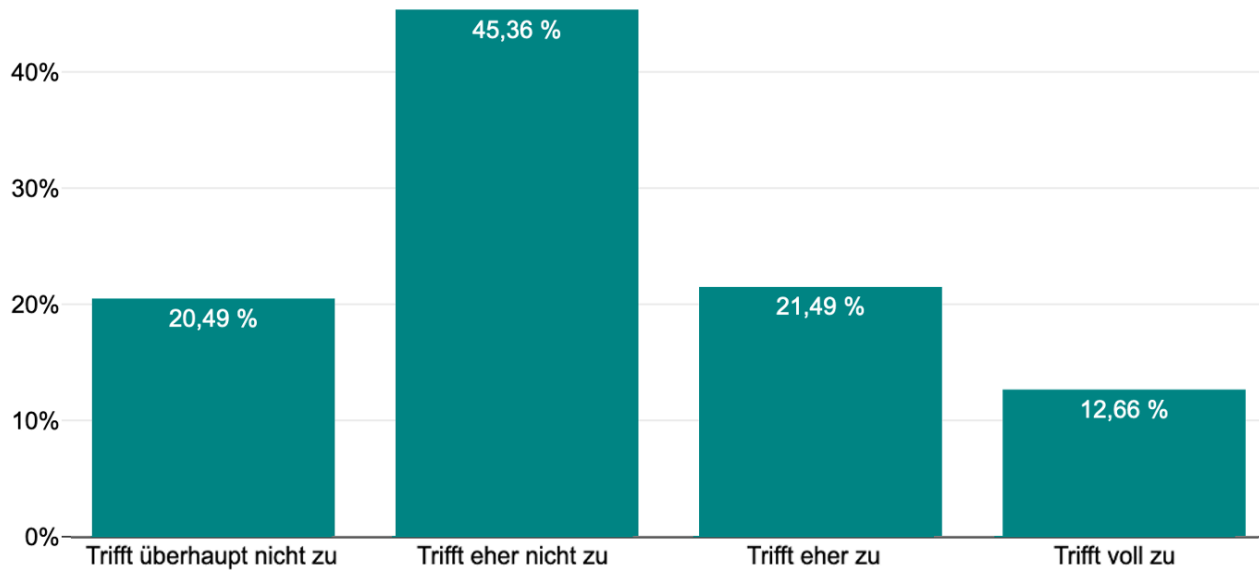
Mit der Gesamtdauer meiner Punktspiele bin ich im Großen und Ganzen zufrieden.

Gesamtanzahl = 10.229



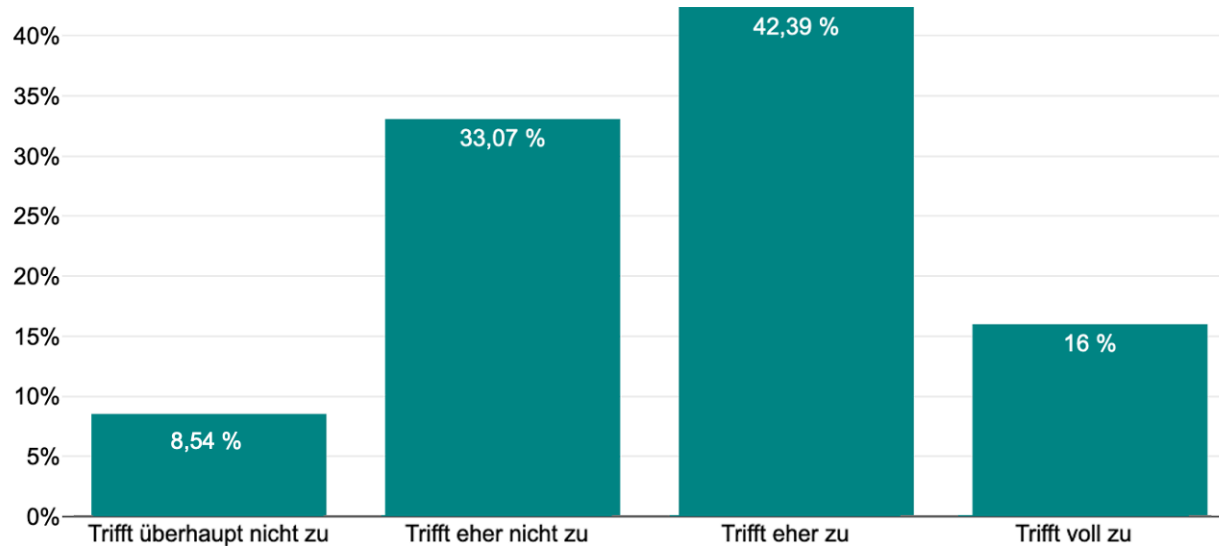
Ich würde mir eine kürzere Dauer meiner Punktspiele wünschen.

Gesamtanzahl = 10.229



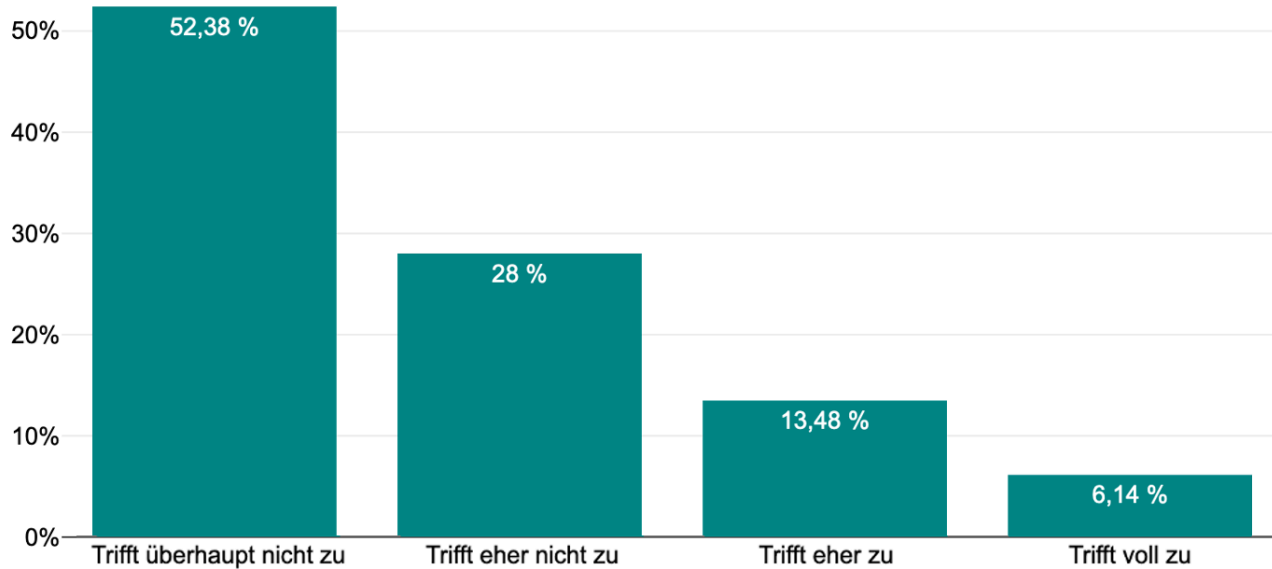
Ich finde es wichtig, die Anzahl meiner Einzel und Doppel im Punktspiel bestmöglich planen zu können.

Gesamtanzahl = 10.229



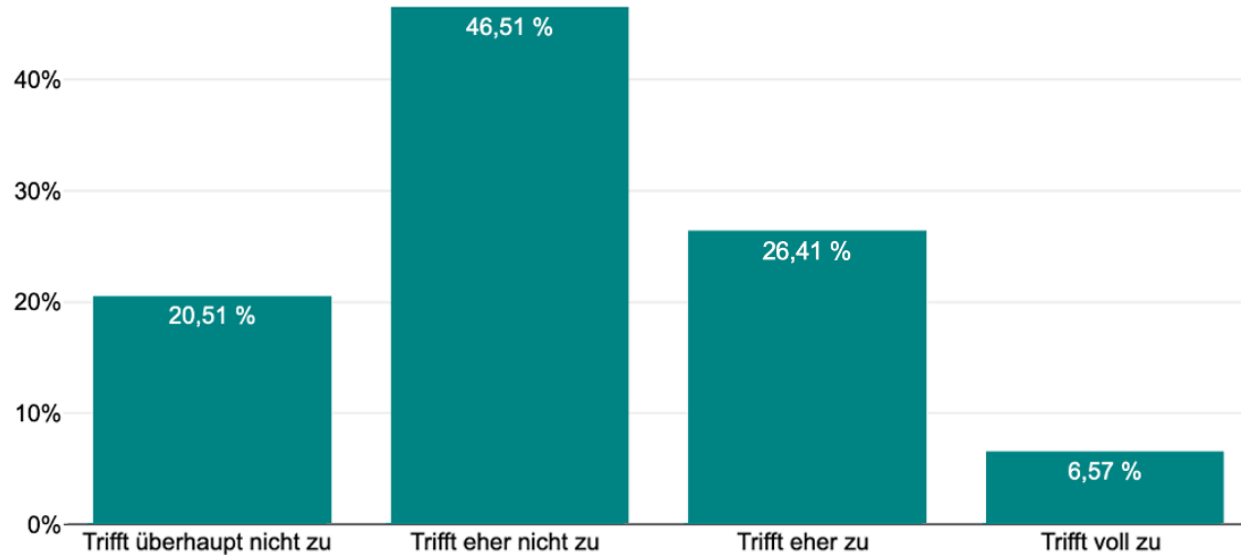
Es ist für mich in Ordnung, mehr als ein Punktspiel am Tag zu bestreiten.

Gesamtanzahl = 10.229



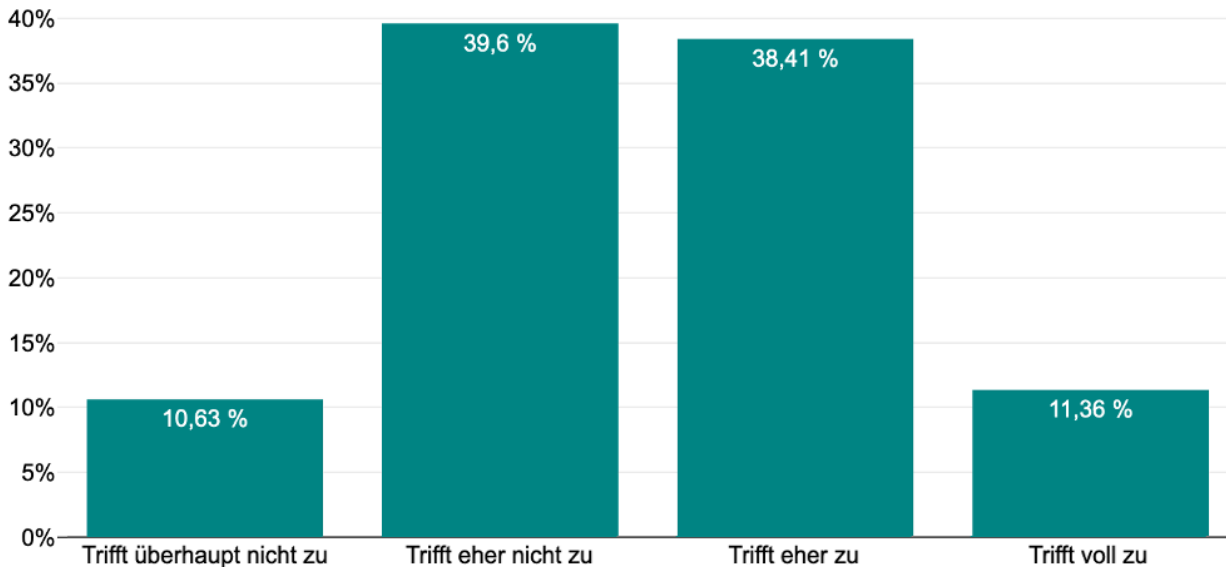
Das Spielen an wenigen Tagen kommt mir persönlich entgegen.

Gesamtanzahl = 10.229



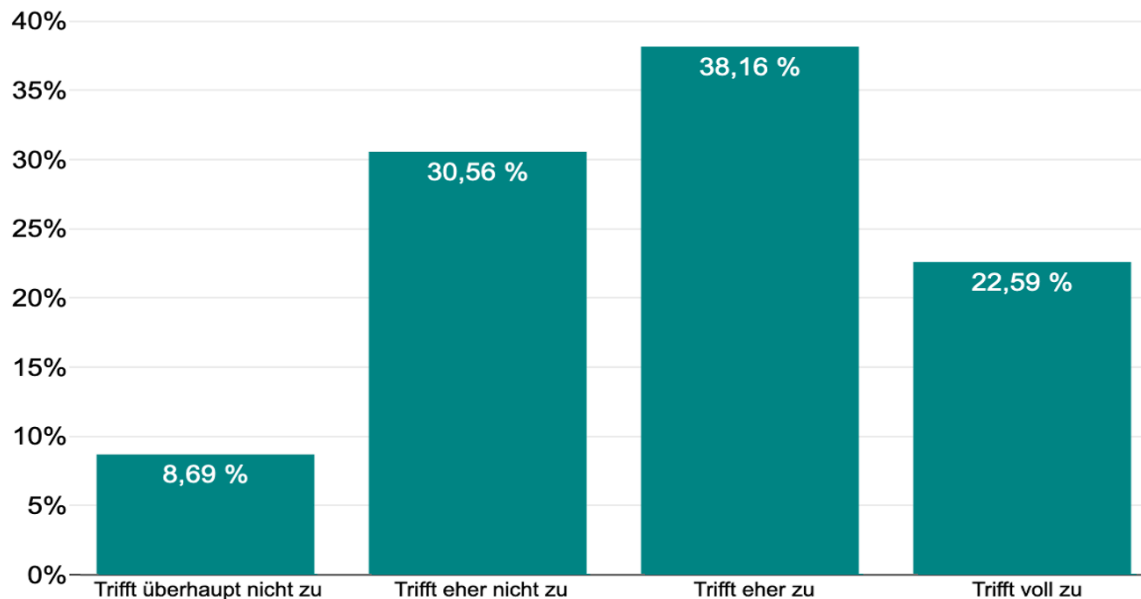
Die Anzahl der Spieltage spielt für mich keine große Rolle.

Gesamtanzahl = 10.229



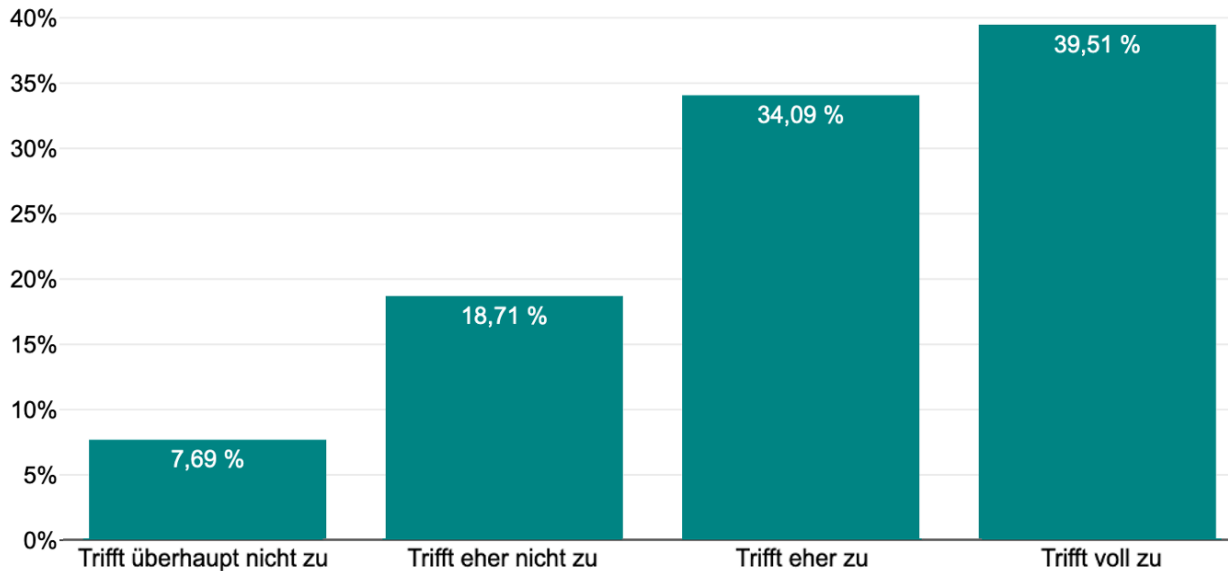
Mir ist es wichtig, eine garantierte Anzahl an Einzeln und Doppeln in einem Punktspiel zu haben.

Gesamtanzahl = 10.229



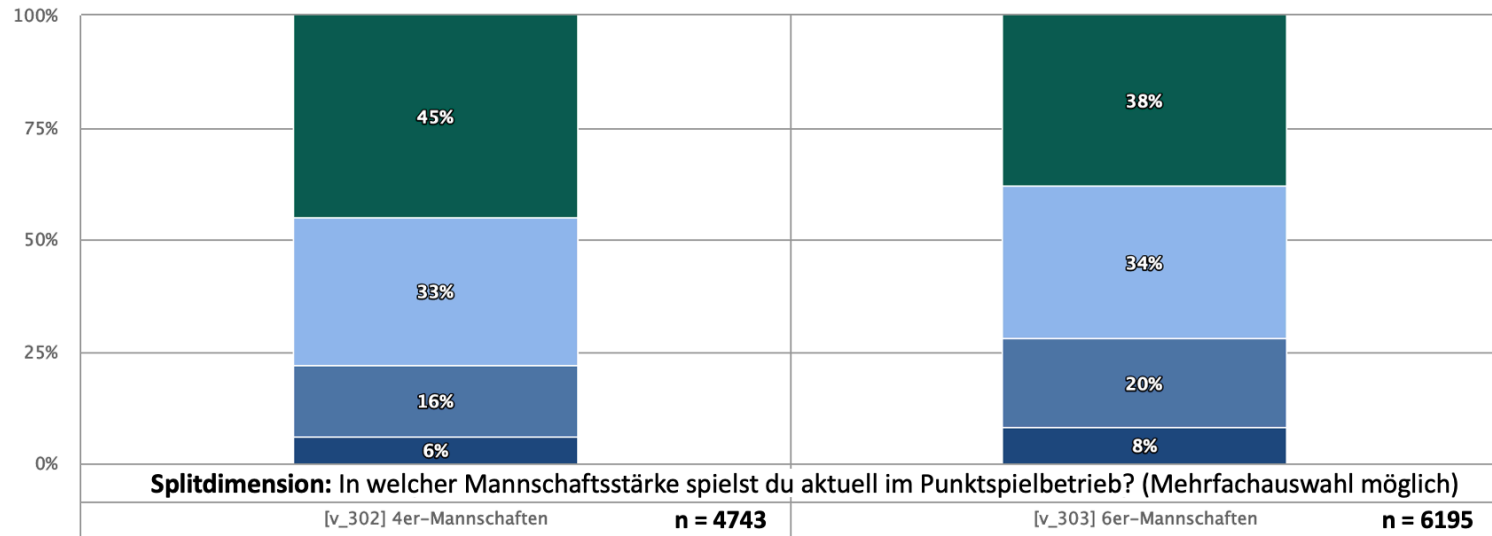
Ich fände eine einheitliche Mannschaftsstärke (z. B. 4er-Mannschaft oder 6er-Mannschaft) für alle Spielklassen sinnvoll.

Gesamtanzahl = 10.229



Ich fände eine einheitliche Mannschaftsstärke (z. B. 4er-Mannschaft oder 6er-Mannschaft) für alle Spielklassen sinnvoll.

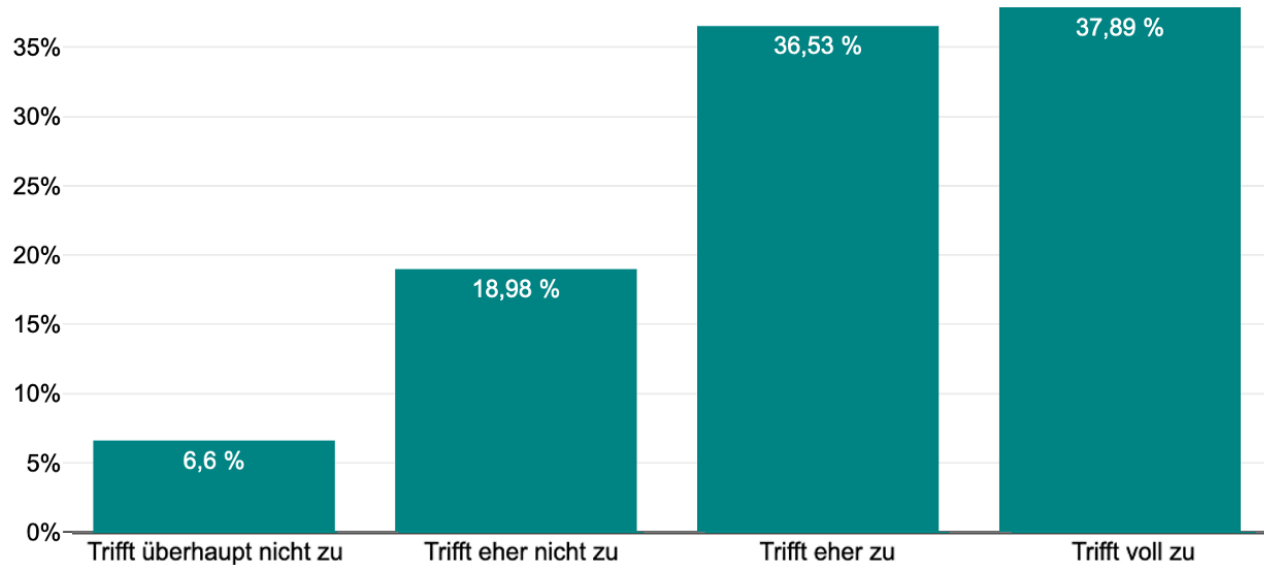
Gesamtanzahl = 10.229



● Trifft überhaupt nicht zu ● Trifft eher nicht zu ● Trifft eher zu ● Trifft voll zu

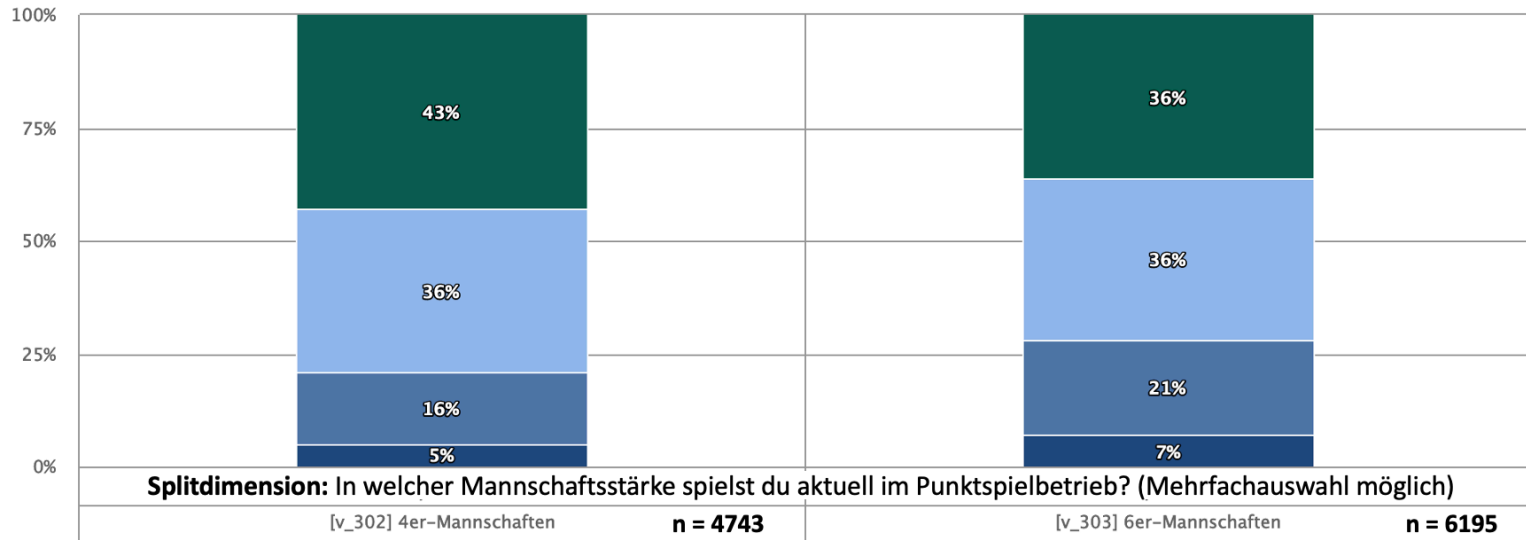
Ich fände ein einheitliches Spielsystem für alle Spielklassen sinnvoll.

Gesamtanzahl = 10.229



Ich fände ein einheitliches Spielsystem für alle Spielklassen sinnvoll.

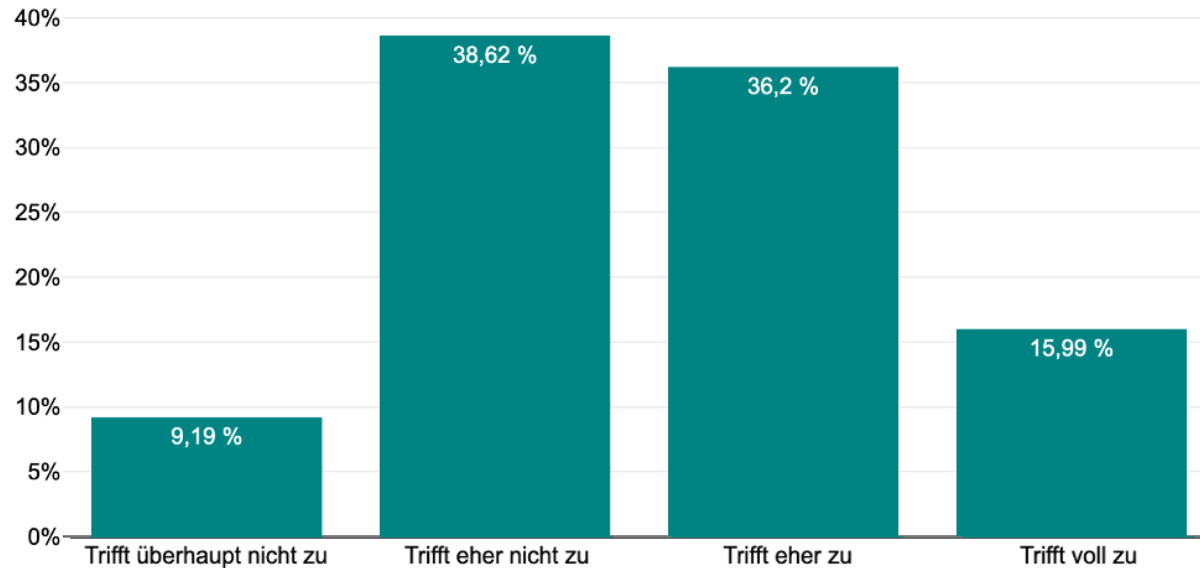
Gesamtanzahl = 10.229



● Trifft überhaupt nicht zu
 ● Trifft eher nicht zu
 ● Trifft eher zu
 ● Trifft voll zu

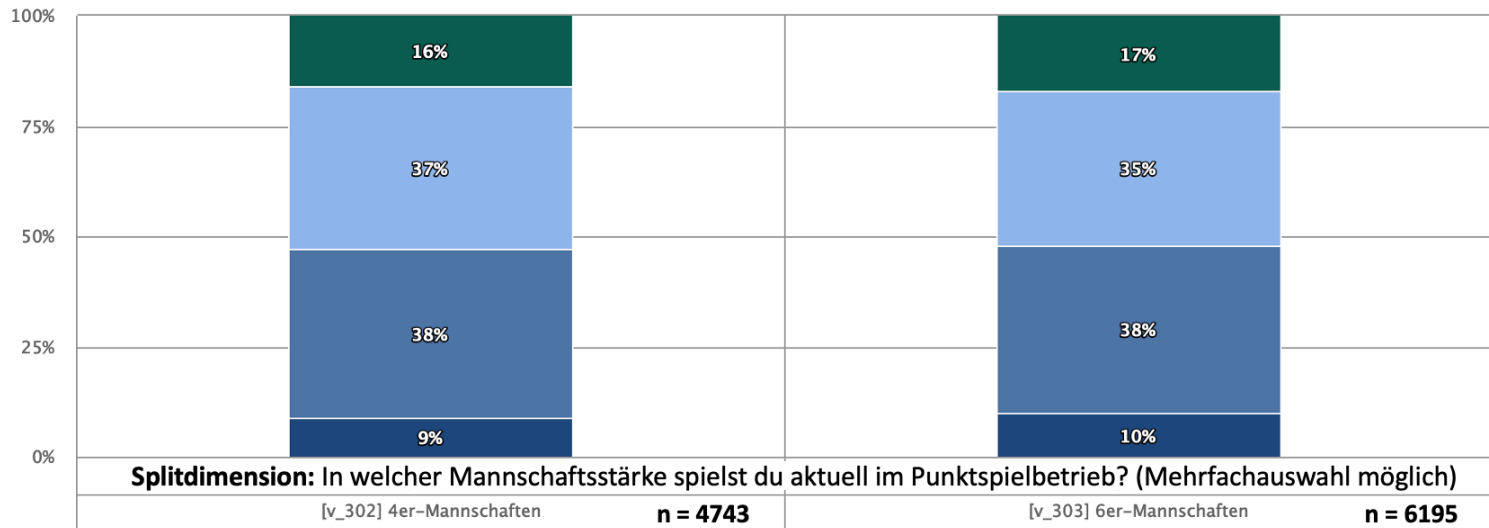
Ich finde es wichtig, die Dauer eines Punktspiels bestmöglich planen zu können.

Gesamtanzahl = 10.229



Ich finde es wichtig, die Dauer eines Punktspiels bestmöglich planen zu können.

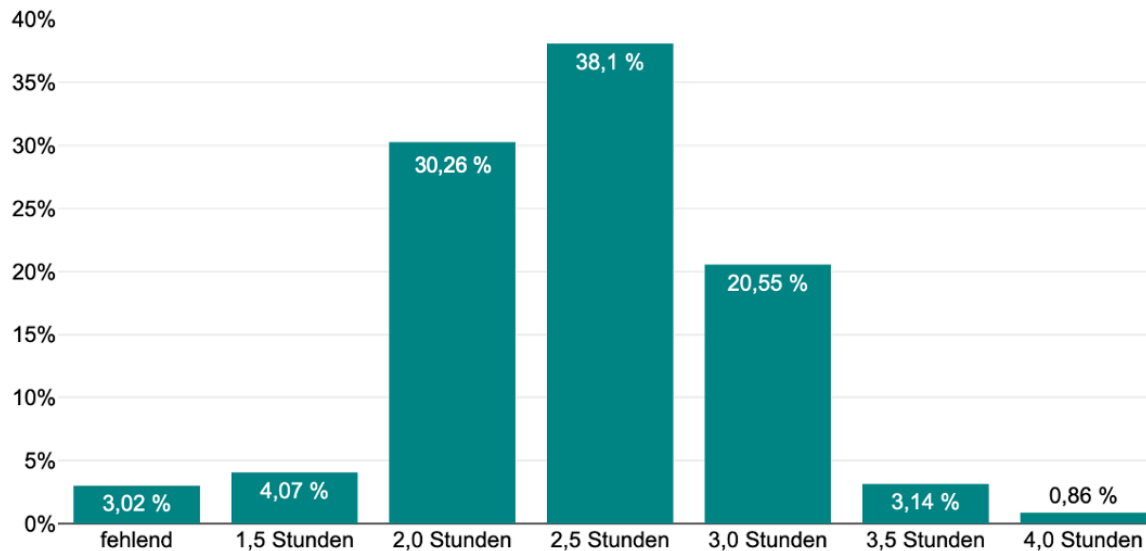
Gesamtanzahl = 10.229



● Trifft überhaupt nicht zu
 ● Trifft eher nicht zu
 ● Trifft eher zu
 ● Trifft voll zu

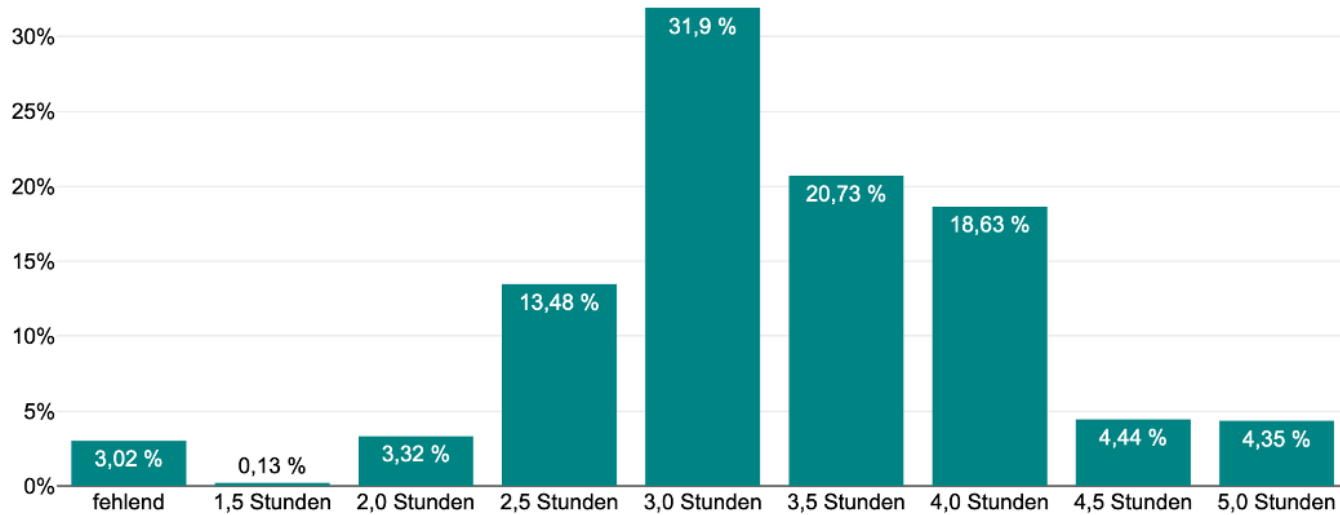
Die ideale Dauer eines Punktspiels ist aus meiner Sicht ...

Gesamtanzahl = 10.229



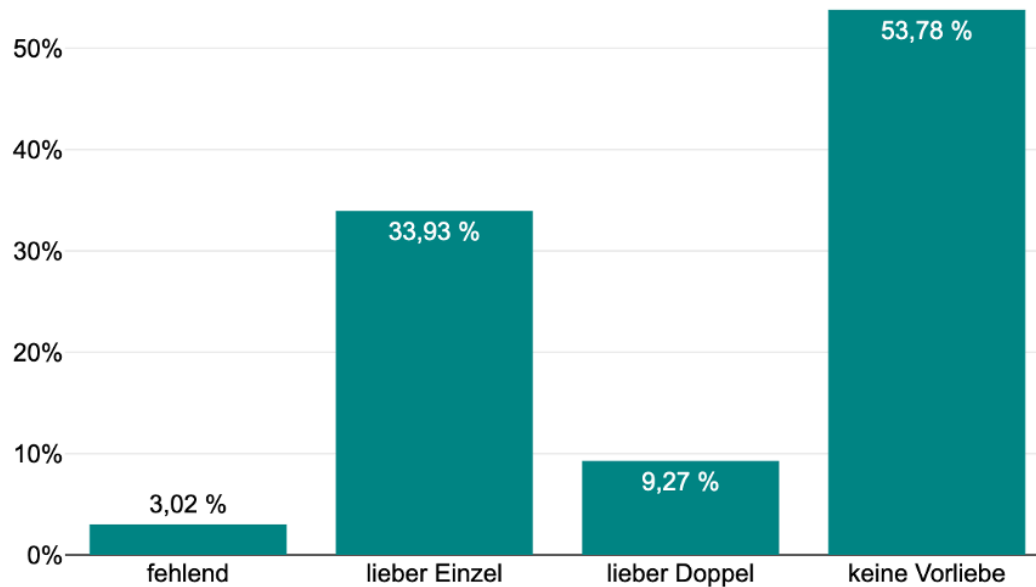
Die maximal akzeptable Dauer eines Punktspiels ist aus meiner Sicht ...

Gesamtanzahl = 10.229



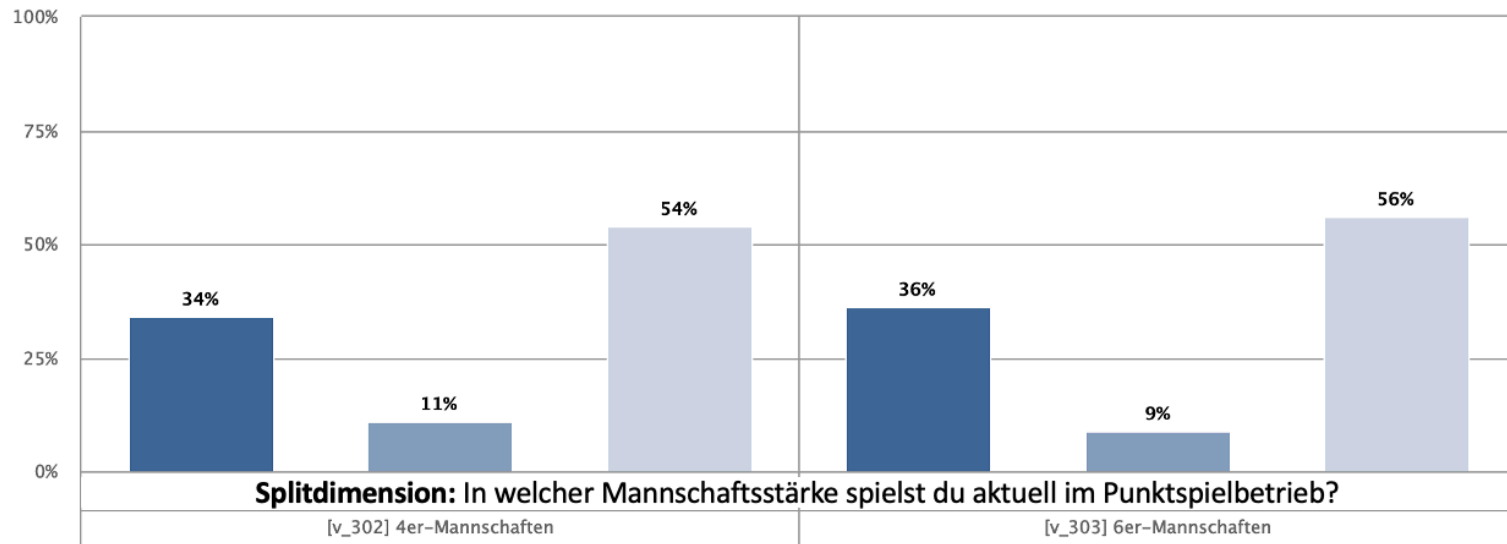
Ich spiele in Punktspielen

Gesamtanzahl n = 10.229



Ich spiele in Punktspielen

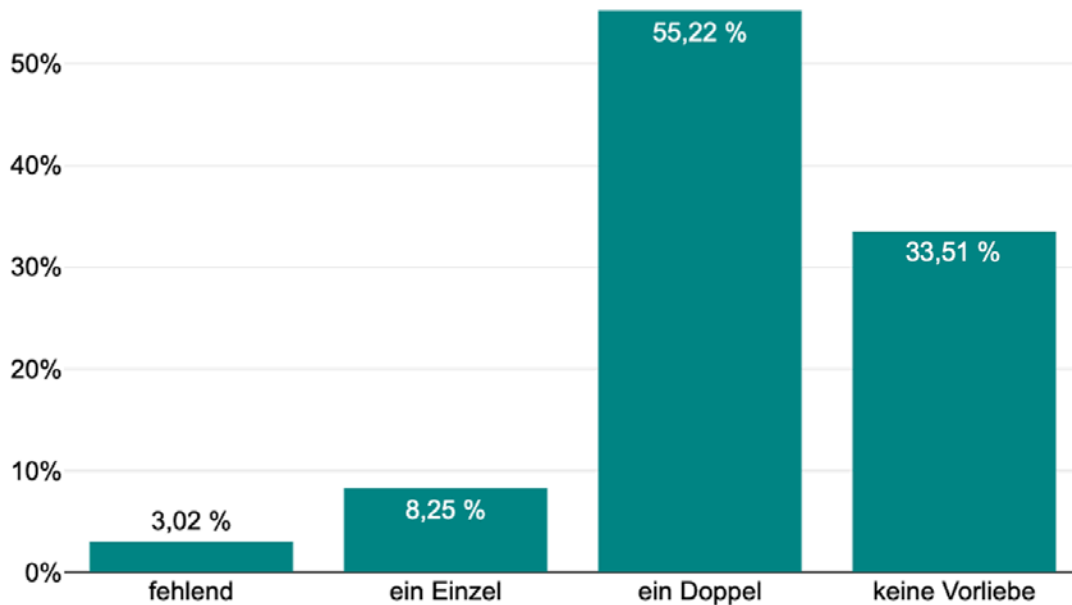
Gesamtanzahl = 10.229



● lieber Einzel ● lieber Doppel ● keine Vorliebe

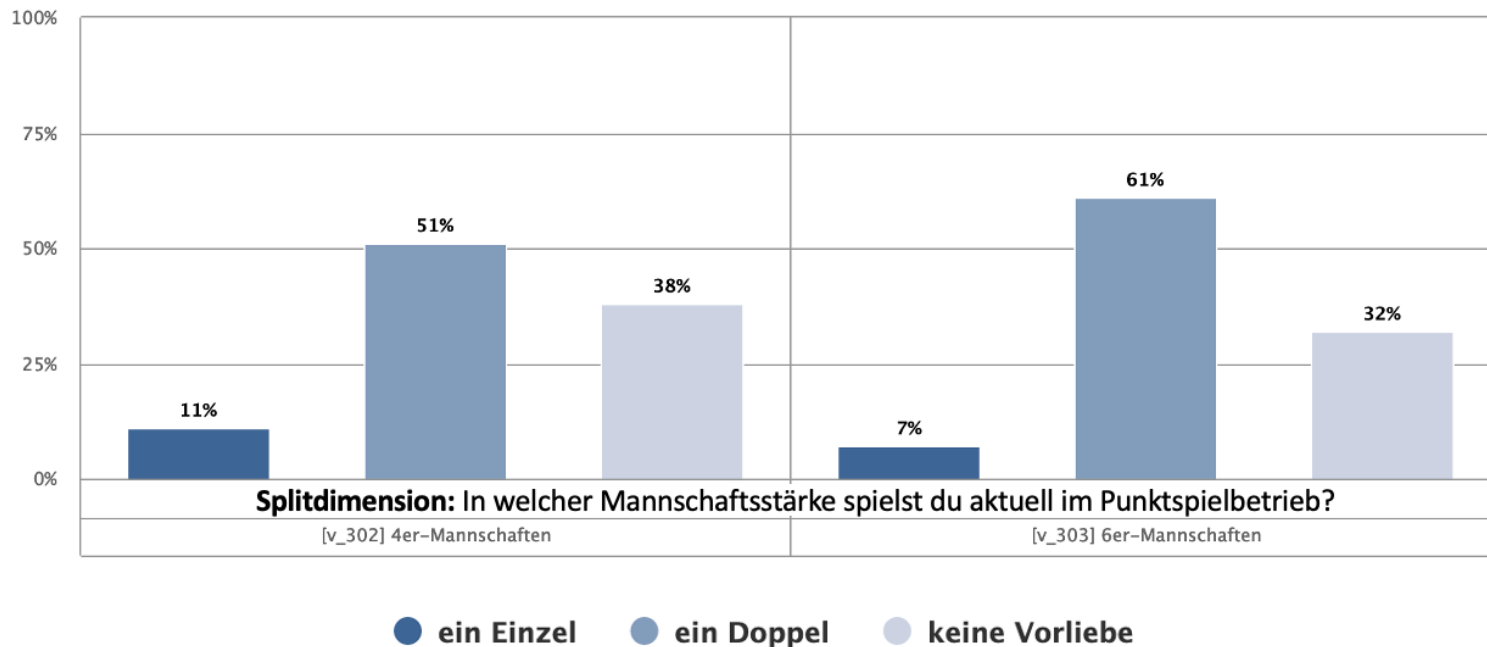
Ein knappes Spiel sollte entschieden werden durch

Gesamtanzahl = 10.229



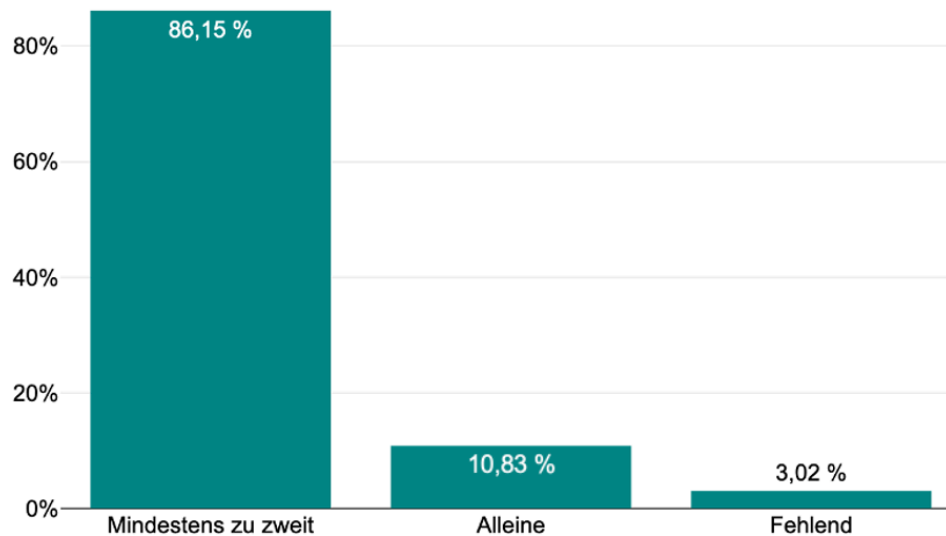
Ein knappes Spiel sollte entschieden werden durch

Gesamtanzahl = 10.229



Wie reist du im Normalfall zu Auswärtsspielen an?

Gesamtanzahl = 10.229



In welchen dieser Monate möchtest du zukünftig Punktspiele machen?

Gesamtanzahl = 10.229

Häufigkeit Nennung	
Juli	700
August	1706
September	8482
Oktober	9971
November	9978
Dezember	7949

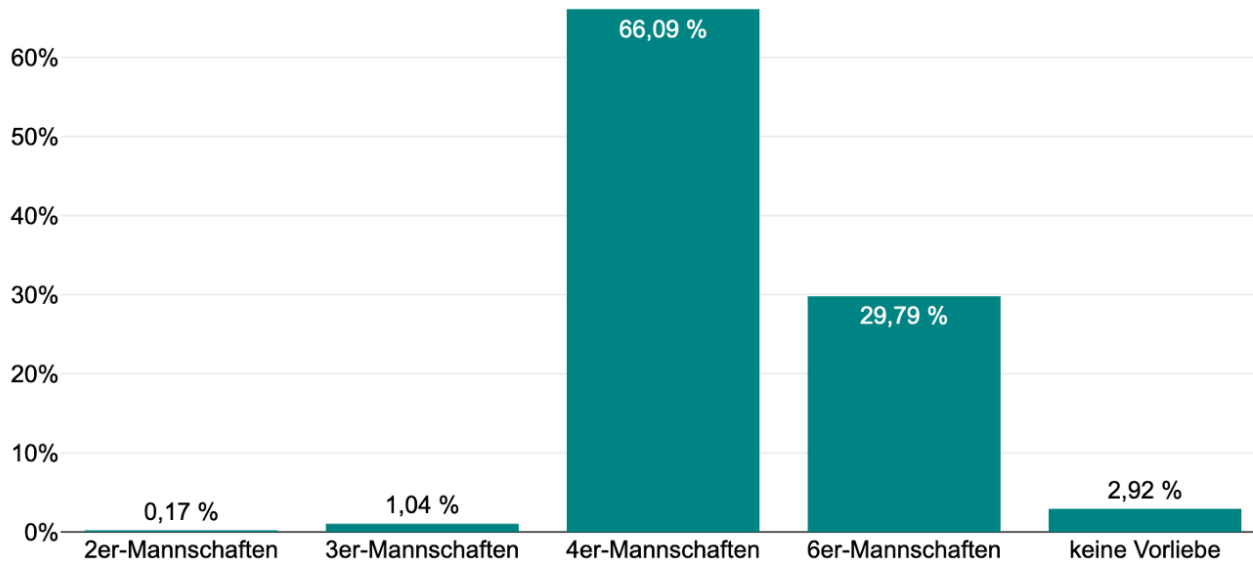
Häufigkeit Nennung	
Januar	8802
Februar	9859
März	9983
April	8581
Mai	3782
Juni	1238



Mannschaftsstärke

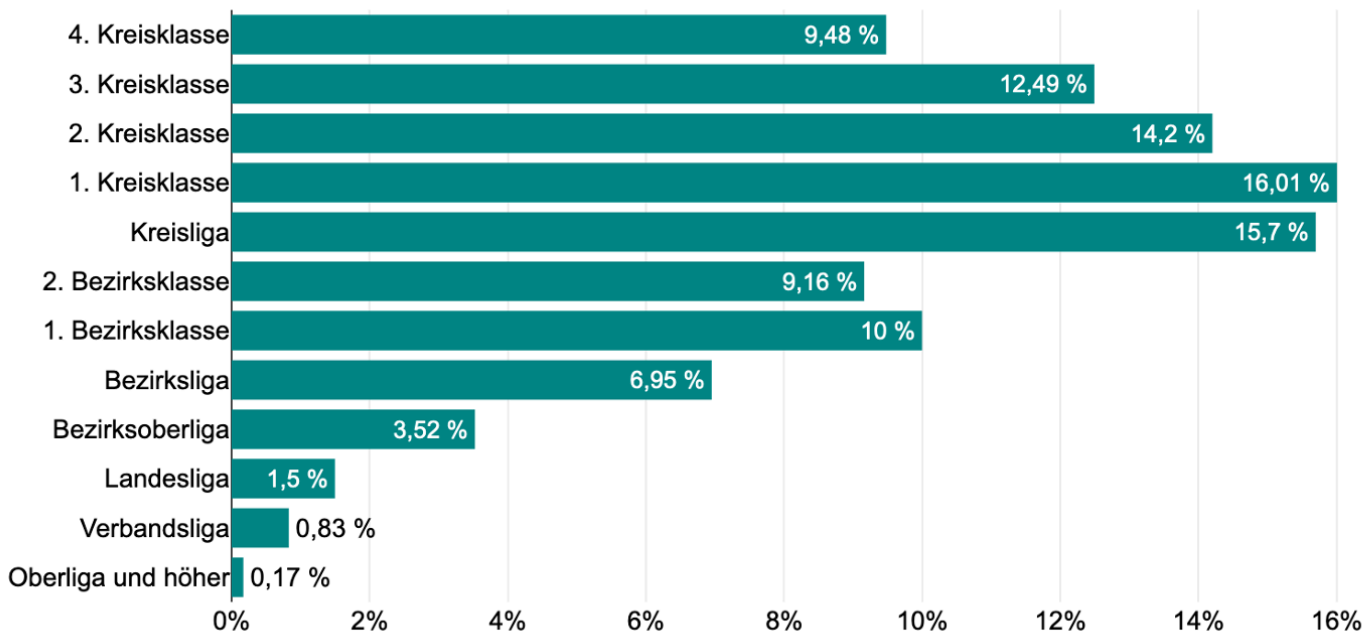
In welcher Mannschaftsstärke würdest du am liebsten spielen?

Gesamtanzahl = 10.229



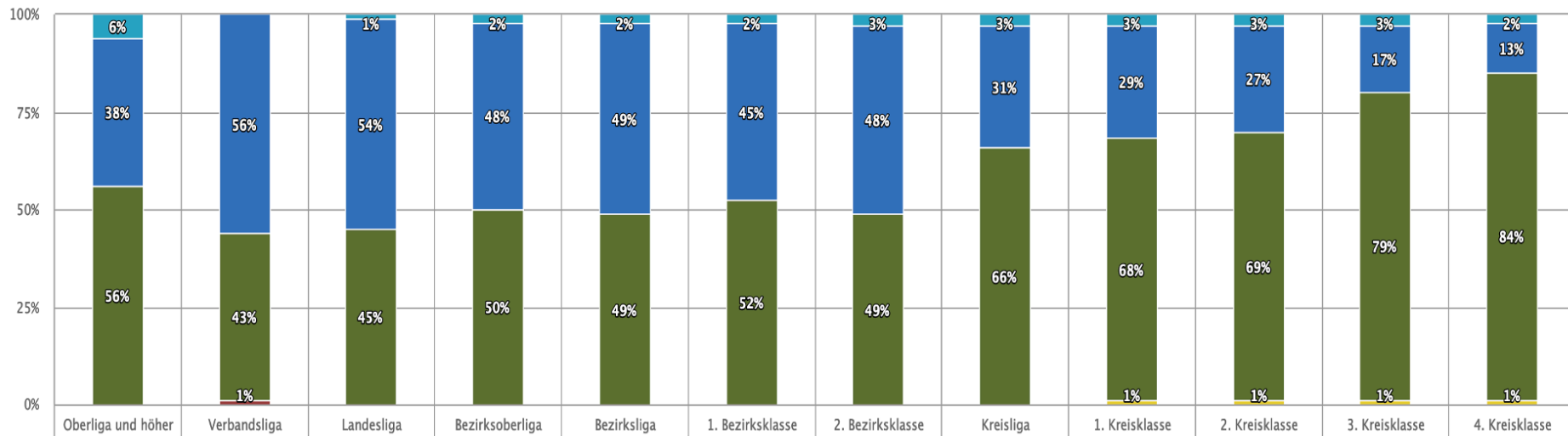
Im Herrenspielbetrieb spiele ich aktuell überwiegend in folgender Spielklasse ...

Gesamtanzahl = 9422



In welcher Mannschaftsstärke würdest du am liebsten spielen?

Gesamtanzahl = 9422

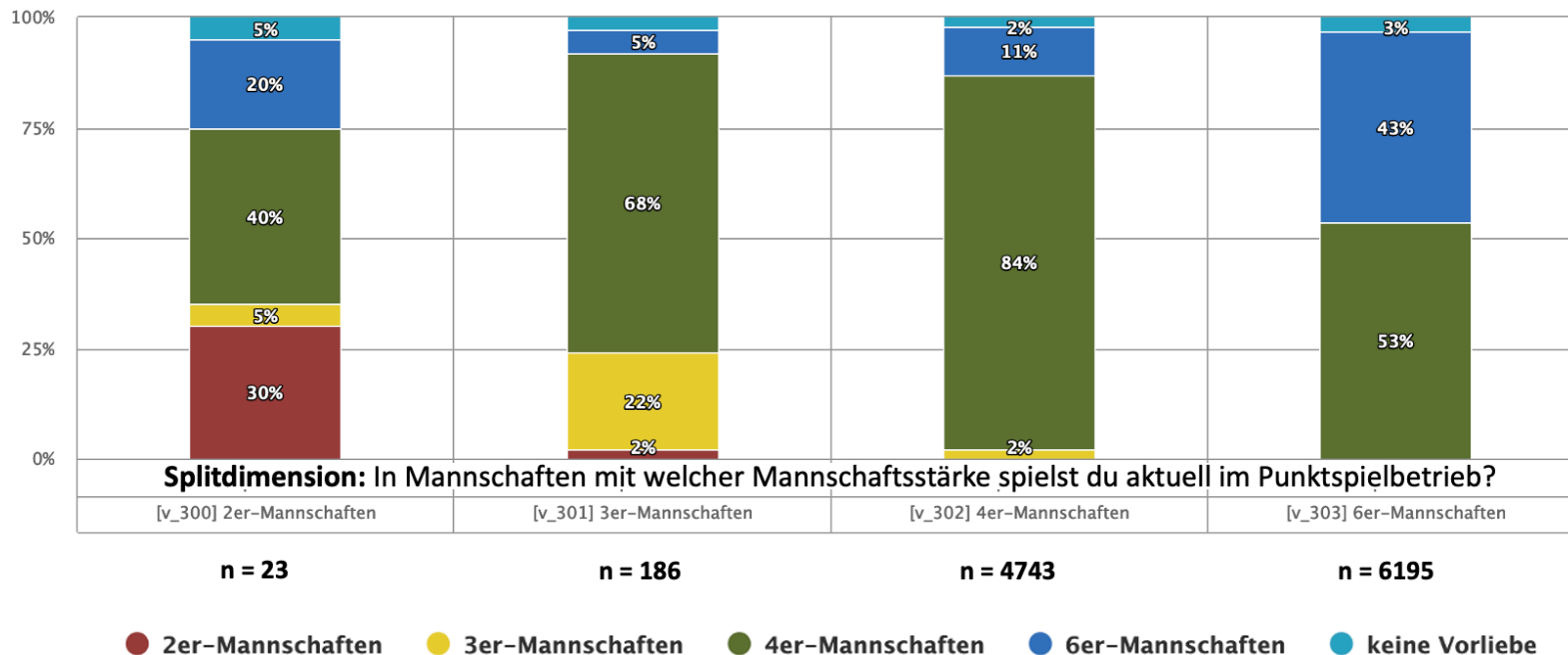


Splitdimension: Im Herrenspielbetrieb spiele ich aktuell überwiegend in folgender Spielklasse ...

● 2er-Mannschaften
 ● 3er-Mannschaften
 ● 4er-Mannschaften
 ● 6er-Mannschaften
 ● keine Vorliebe

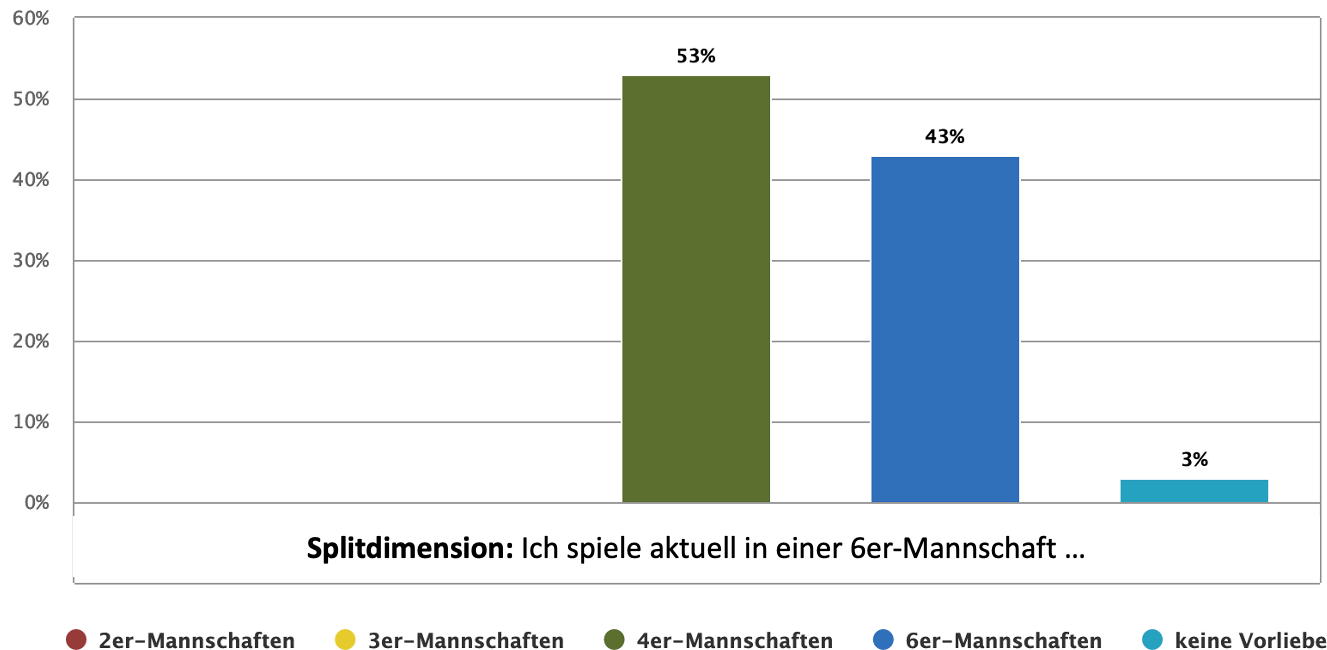
In welcher Mannschaftsstärke würdest du am liebsten spielen?

Gesamtanzahl = 10.229



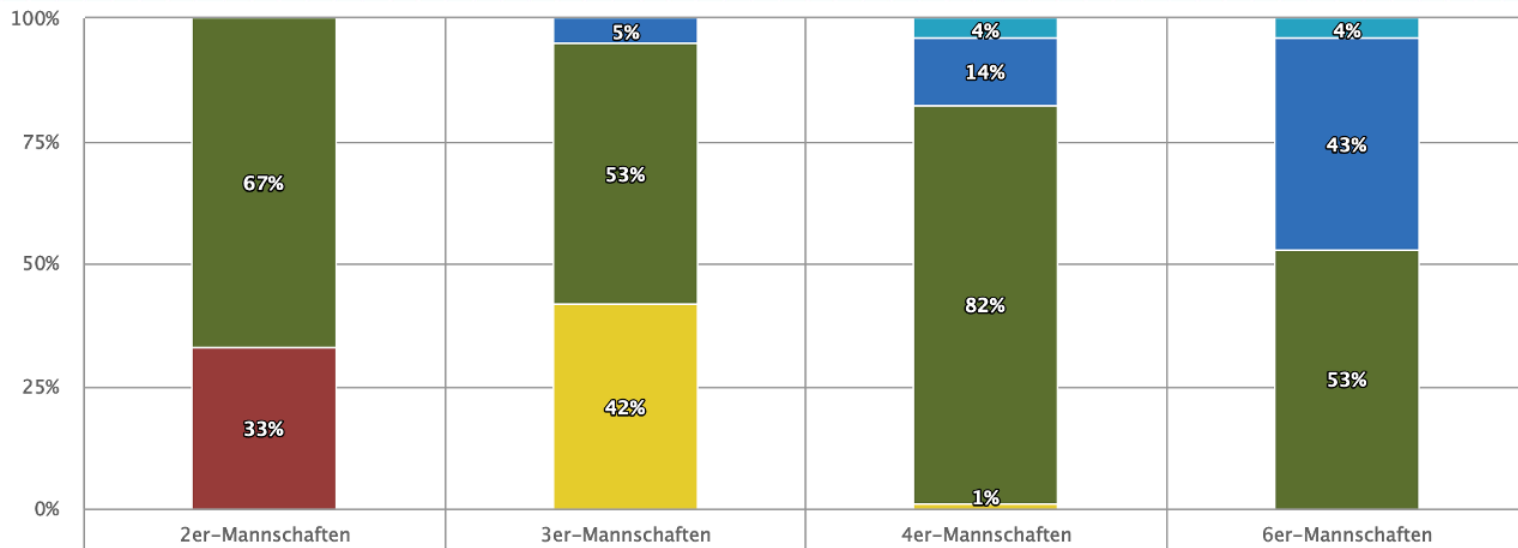
In welcher Mannschaftsstärke würdest du am liebsten spielen?

Gesamtanzahl = 6195



In welcher Mannschaftsstärke spielst du bzw. würdest du am liebsten spielen?

Gesamtanzahl = 1686



Splitdimension: Bei aktuell mehreren Mannschaftsstärken: In welcher Mannschaftsstärke spielst du am häufigsten?

● 2er-Mannschaften
 ● 3er-Mannschaften
 ● 4er-Mannschaften
 ● 6er-Mannschaften
 ● keine Vorliebe

Sollstärke

Hinweis:

Die folgenden Tabellen beziehen sich auf Fragen mit offener Antwortmöglichkeit.
Sie zeigen den Bereich der Gesamtdaten, in dem realistische Antworten mit den häufigsten Nennungen liegen.

Wie viele Punktspiele möchtest du pro Halbserie in deiner Mannschaft am liebsten bestreiten?

Anzahl Punktspiele	Häufigkeit der Nennung
4	90
5	318
6	815
7	1100
8	2430
9	2995
10	1794
11	120
12	232

Frage: Wie viele Punktspiele möchtest du pro Halbserie in deiner Mannschaft maximal bestreiten?

Anzahl Punktspiele	Häufigkeit der Nennung
7	298
8	413
9	821
10	2833
11	797
12	1355
13	119
14	208
15	452

Wie viele Punktspiele möchtest du pro Halbserie in deiner Mannschaft am liebsten bestreiten?

		Geschlecht		Gesamt
		männlich	weiblich	
Anzahl Spiele pro Halbserie am liebsten	4	65	25	90
	5	216	102	318
	6	592	223	815
	7	919	181	1100
	8	2088	342	2430
	9	2807	188	2995
	10	1669	125	1794
	11	117	3	120
	12	220	12	232

Häufigkeit Nennung

Frage: Wie viele Punktspiele möchtest du pro Halbserie in deiner Mannschaft maximal bestreiten?

		Geschlecht		Gesamt
		männlich	weiblich	
Anzahl Spiele pro Halbserie maximal	7	226	72	298
	8	265	148	413
	9	740	81	821
	10	2499	334	2833
	11	760	37	797
	12	1255	100	1355
	13	112	7	119
	14	190	18	208
	15	420	32	452

Häufigkeit Nennung

Splitdimension: Geschlecht

Wie viele Mannschaften sollten mindestens in einer Gruppe (früher: Staffel) sein?

		Gruppenstärke Minimum											
		(...)	4	5	6	7	8	9	10	11	12	13	(...)
Spielklasse	Oberliga und höher		0	0	1	1	4	2	8	0	0	0	
	Verbandsliga		0	0	6	5	22	7	33	3	1	0	
	Landesliga		0	2	9	8	50	17	49	1	3	0	
	Bezirksoberliga		0	7	22	11	79	36	145	8	7	3	
	Bezirksliga		2	6	29	36	167	79	264	22	17	1	
	1. Bezirksklasse		1	8	52	58	293	116	328	18	27	4	
	2. Bezirksklasse		1	10	56	56	246	119	290	17	18	7	
	Kreisliga		1	16	107	113	442	162	476	33	31	6	
	1. Kreisklasse		3	22	125	121	479	155	410	35	38	3	
	2. Kreisklasse		7	30	133	101	420	140	318	28	27	3	
	3. Kreisklasse		5	20	116	90	343	106	287	24	25	4	
	4. Kreisklasse		14	22	85	64	241	64	206	12	21	3	
	Gesamt			34	143	741	664	2786	1003	2814	201	215	34

Häufigkeit Nennung

Splitdimension: Im Herrenspielbetrieb spiele ich aktuell überwiegend in folgender Spielklasse ...

Wie viele Mannschaften sollten höchstens in einer Gruppe (früher: Staffel) sein?

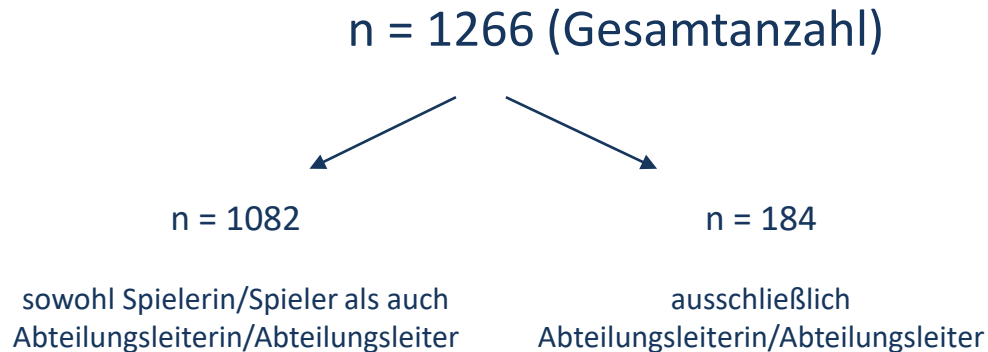
		(...)	8	9	10	11	12	13	14	15	16	(...)
			Gruppenstärke Maximum									
Spielklasse	Oberliga und höher		1	1	7	1	5	0	1	0	0	
	Verbandsliga		4	2	24	9	20	12	3	2	1	
	Landesliga		7	6	42	20	40	10	6	1	2	
	Bezirksoberliga		14	10	102	42	86	18	9	10	12	
	Bezirksliga		12	24	218	86	180	28	27	23	14	
	1. Bezirksklasse		29	41	292	140	228	55	33	38	35	
	2. Bezirksklasse		25	44	303	96	221	33	24	35	20	
	Kreisliga		64	90	530	154	310	69	33	70	28	
	1. Kreisklasse		89	87	523	152	303	68	52	50	30	
	2. Kreisklasse		68	90	459	119	286	49	31	50	27	
	3. Kreisklasse		68	58	387	114	209	44	34	43	26	
	4. Kreisklasse		58	50	240	68	176	27	24	33	19	
	Gesamt			439	503	3127	1001	2064	413	277	355	214

Häufigkeit Nennung

Splitdimension: Im Herrenspielbetrieb spiele ich aktuell überwiegend in folgender Spielklasse ...

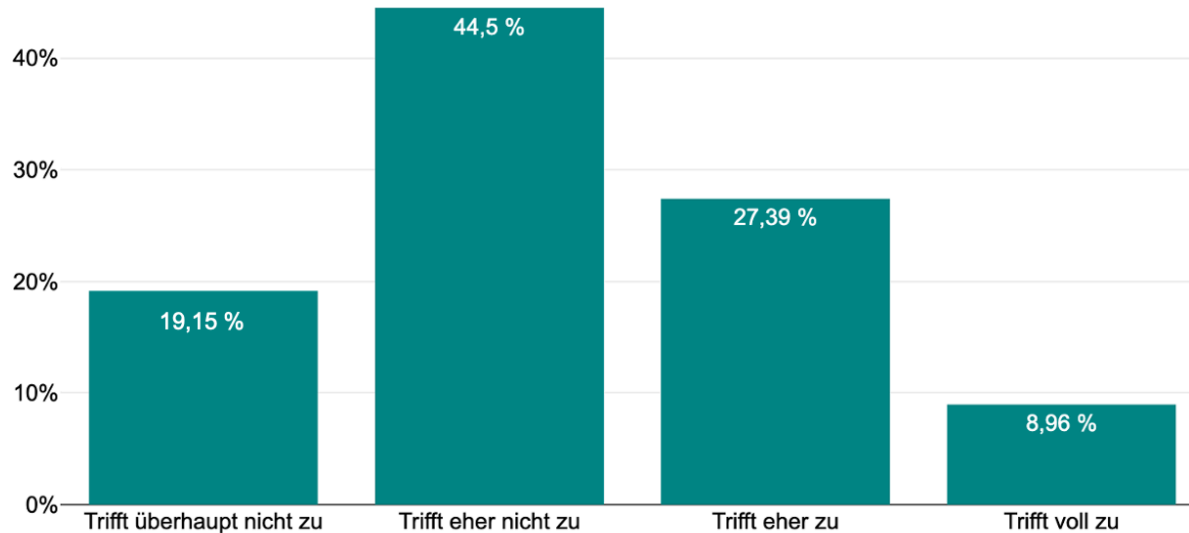
Planung und Rahmenbedingungen

Auswertung des Fragenblocks für Abteilungsleitende



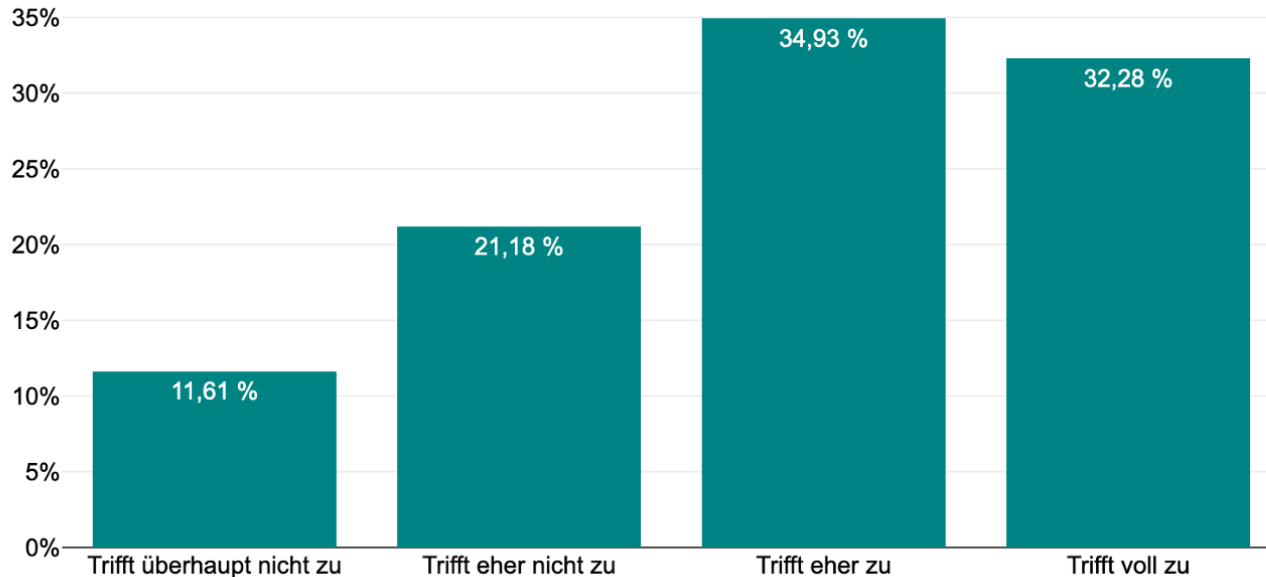
In kleineren Mannschaften kann man Nachwuchsspielerinnen/Nachwuchsspieler schlechter an den Spielbetrieb der Damen und Herren heranföhren.

Gesamtanzahl = 1266



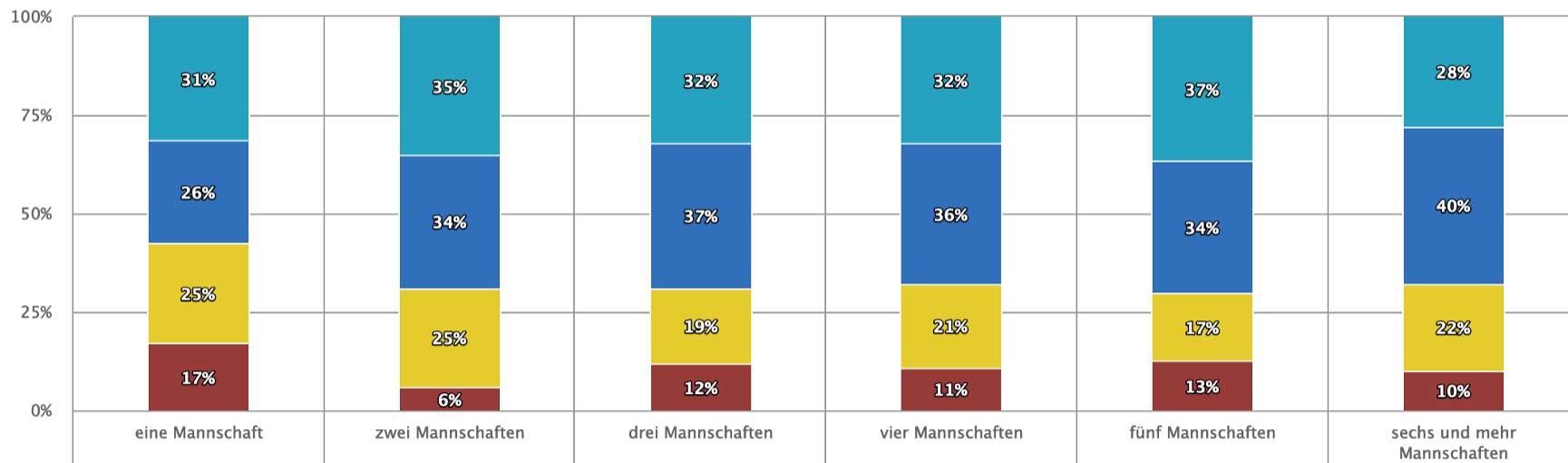
Für eine größere Anzahl an Mannschaften hätten wir ausreichend räumliche Ressourcen (Hallengröße).

Gesamtanzahl = 1266



Für eine größere Anzahl an Mannschaften hätten wir ausreichend räumliche Ressourcen (Hallengröße).

Gesamtanzahl = 1082

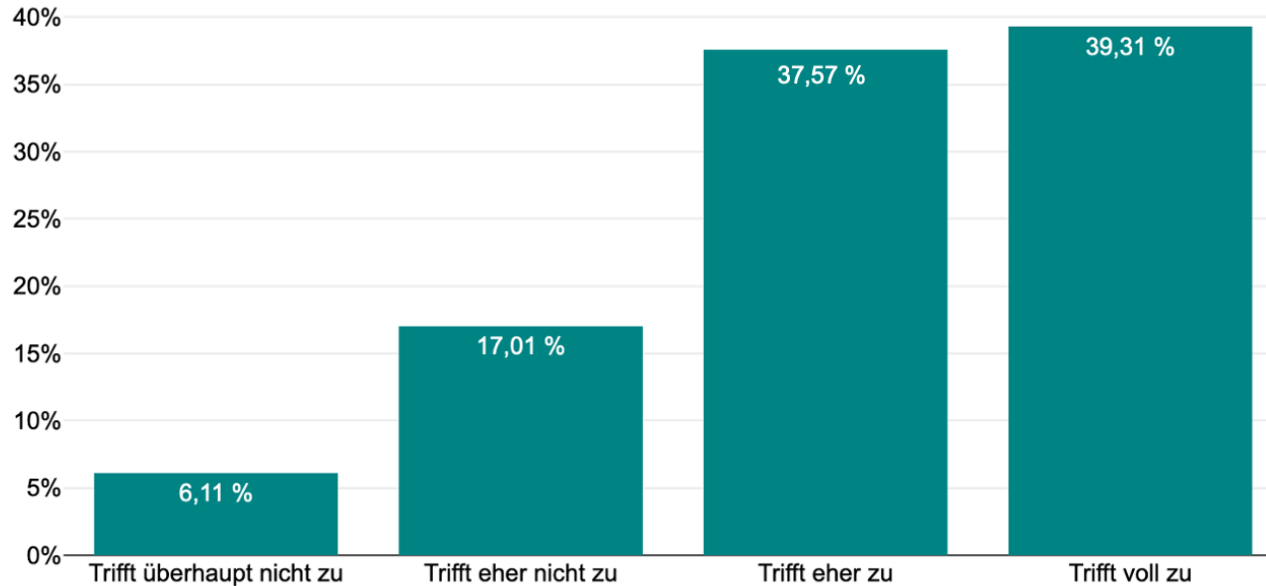


Splitdimension: Wie viele Mannschaften im Erwachsenenbereich (Damen/Herrn) gibt es in deinem Verein?

● Trifft überhaupt nicht zu
 ● Trifft eher nicht zu
 ● Trifft eher zu
 ● Trifft voll zu

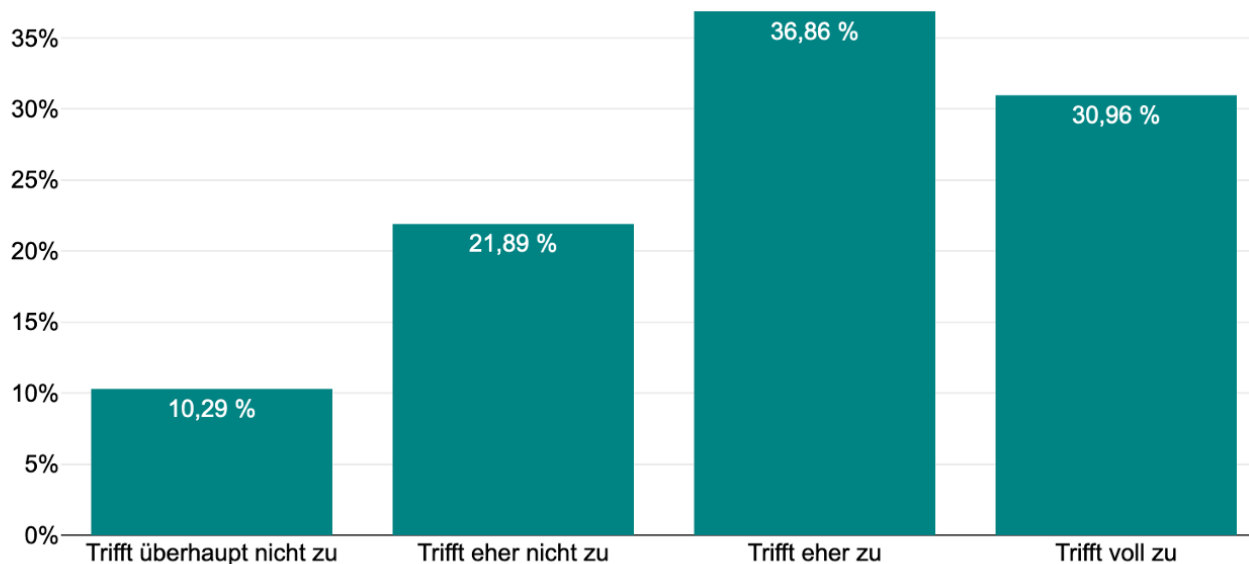
Für eine größere Anzahl an Mannschaften verfügen wir über eine ausreichende Ausstattung (Anzahl Tische etc.).

Gesamtanzahl = 1266



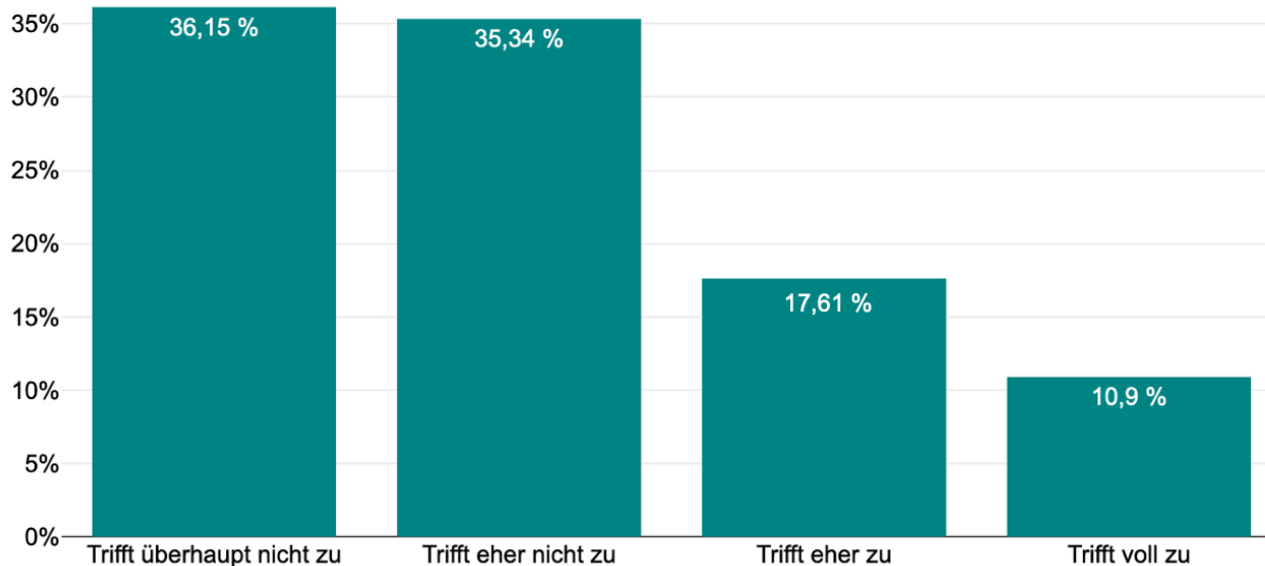
Für eine größere Anzahl an Mannschaften hätten wir ausreichend zeitliche Kapazitäten (Hallenzeiten).

Gesamtanzahl = 1266



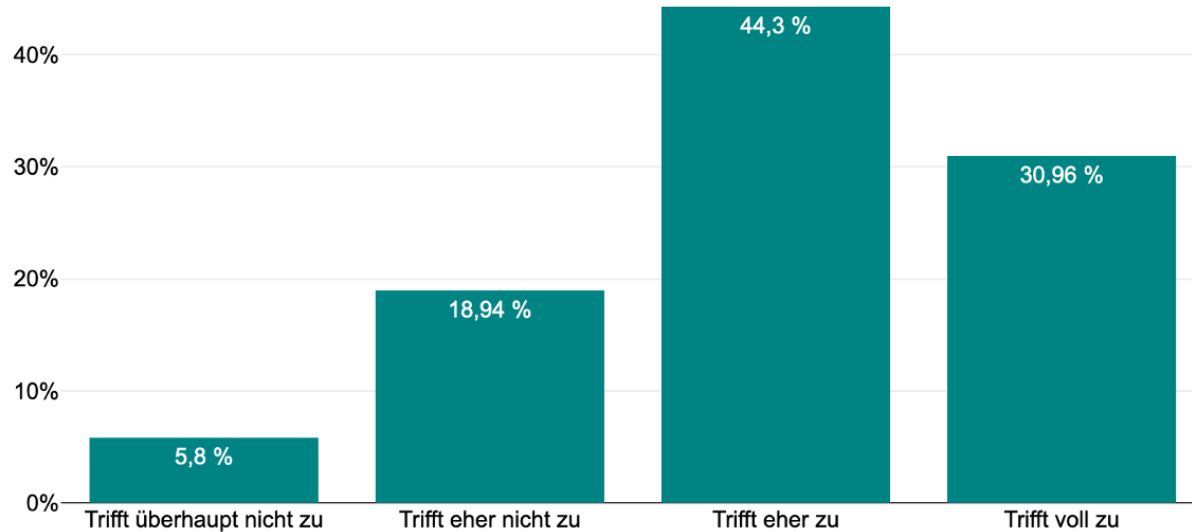
Die Umstellung auf 4er-Mannschaften könnte in unserer Abteilung zu Konflikten bei der Mannschaftszusammensetzung führen.

Gesamtanzahl = 1266



Wir können die Planung der Punktspiele vor Beginn einer Halbserie auch für eine größere Anzahl an Mannschaften sicherstellen.

Gesamtanzahl = 1266



Wir könnten in unserer Halle maximal folgende Anzahl an Heimspielen zeitgleich durchführen.

Anzahl Heimspiele	Häufigkeit Nennung
1	130
1-2	3
2	513
2 - 3	1
2 (4)	1
2 (zwei Hallen)	1
2 und 4	1
2-3	1
2+2	1
24	1
3	204
3-4	1
4	82
5	13
5-12	1
5-6	1
6	16
7	3
8	4
9	2

Wir könnten in unserer Halle maximal folgende Anzahl an Tischen für das Training stellen.

Anzahl Tische	Häufigkeit Nennung
5	103
5-12	1
5-6	1
5+4	1
6	239
6 (12)	1
6 und 12	1
6-8	1
7	72
8	118
8-10	1
8-9	1
9	68
9 Tische	1
Halle 1 = 12 Halle 2 = 5	1

Anzahl Tische	Häufigkeit Nennung
10	58
11	6
12	81
120	1
121	1
13	4
14	11
15	18
16	19
18	6
2	14
20	14
24	1
3	54
4	83